



Akademisyenler İçin Yoklama Feneri Kılavuzu



NECMETTİN
ERBAKAN ÜNİVERSİTESİ
BİLGİ İŞLEM
DAİRE BAŞKANLIĞI

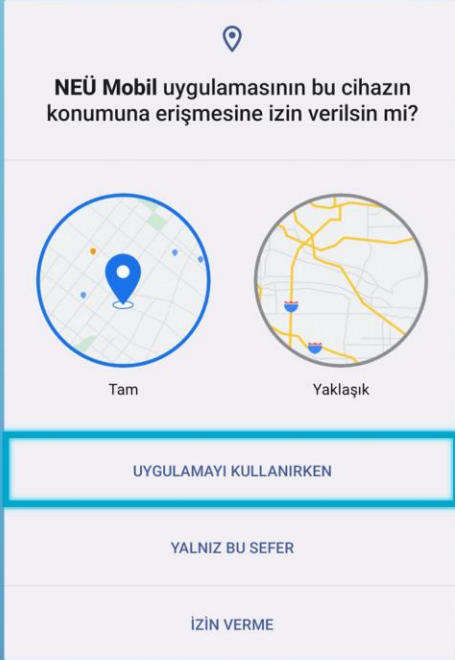
1



**NEÜREYON
uygulamasını App
Store veya Play
Store üzerinden
indirin ve
telefonunuza kurun.**



2

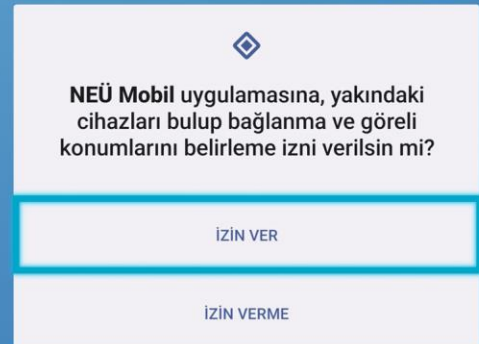


**Telefonunuzda Bluetooth ve
Konum Bilgileri açık olmalıdır.**



**IOS işletim sistemi ile çalışan
cihazlarda yeni bağlantılara izin
verilmesi gerekmektedir.**

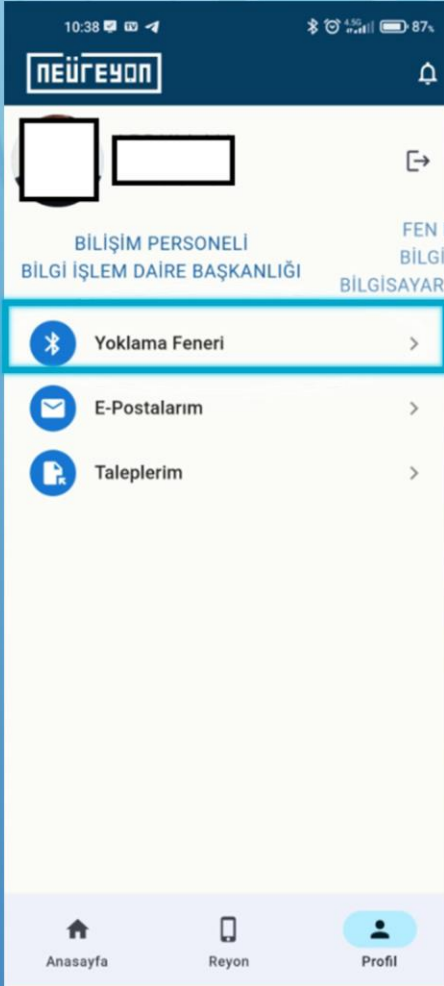
**Android 12 ve üzeri cihazlarda
yakınımdaki cihazlar izni de
verilmiş olması gerekmektedir.**



3

**Yoklama Feneri sadece
bluetooth ve internet ile
çalışmaktadır.
Telefonunuz internete
bağlı olmalıdır.**

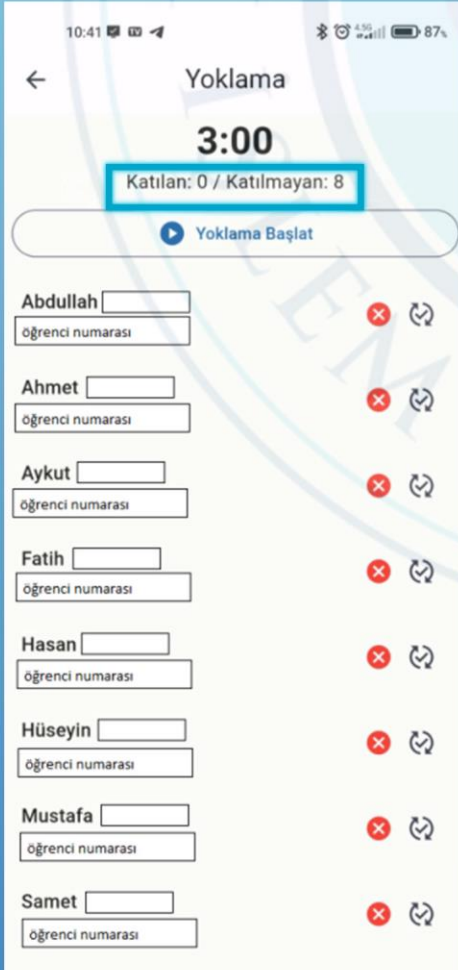
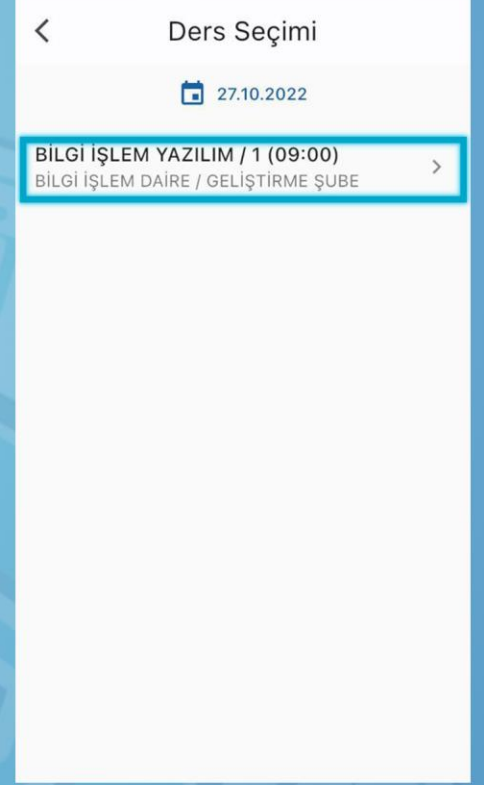
4



**NEÜREYON'da bulunan
"Profil" bölümünden
"Yoklama Feneri" ni
seçiniz.**

5

“Yoklama Feneri” seçildiğinde ders seçim ekranı gelecektir. Burada o gün vereceğiniz dersler listelenecektir. Dersler, NEBİS'te hadırlanan ders programı üzerinden gelmektedir. Dersler NEBİS'te blok olarak tanımlanmışsa burada da blok şeklinde; ayrı ayrı tanımlanmışsa burada da ayrı ayrı görünecektir.



6

Yoklama almak istenen ders seçildiğinde “Yoklama” ekranı açılır. Bu ekran üzerinde yoklamaya katılan ve katılmayan öğrenci sayısı da görüntülenir.

10:41 87%

← Yoklama

3:00

Katılan: 0 / Katılmayan: 8

Yoklama Başlat

Abdullah	öğrenci numarası	✗	🔄
Ahmet	öğrenci numarası	✗	🔄
Aykut	öğrenci numarası	✗	🔄
Fatih	öğrenci numarası	✗	🔄
Hasan	öğrenci numarası	✗	🔄
Hüseyin	öğrenci numarası	✗	🔄
Mustafa	öğrenci numarası	✗	🔄
Samet Üresin	öğrenci numarası	✗	🔄

OBS'ye entegre olarak bu
dersi alan öğrencilerin
isimleri,

10:41 87%

← Yoklama

3:00

Katılan: 0 / Katılmayan: 8

Yoklama Başlat

Abdullah	öğrenci numarası	✗	🔄
Ahmet	öğrenci numarası	✗	🔄
Aykut	öğrenci numarası	✗	🔄
Fatih	öğrenci numarası	✗	🔄
Hasan	öğrenci numarası	✗	🔄
Hüseyin	öğrenci numarası	✗	🔄
Mustafa	öğrenci numarası	✗	🔄
Samet	öğrenci numarası	✗	🔄

Yoklama süresi,

10:41 87%

← Yoklama

3:00

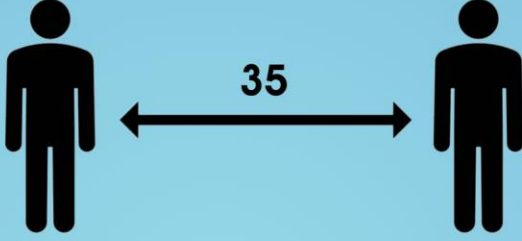
Katılan: 0 / Katılmayan: 8

Yoklama Başlat

Abdullah	öğrenci numarası	✗	🔄
Ahmet	öğrenci numarası	✗	🔄
Aykut	öğrenci numarası	✗	🔄
Fatih	öğrenci numarası	✗	🔄
Hasan	öğrenci numarası	✗	🔄
Hüseyin	öğrenci numarası	✗	🔄
Mustafa Şahin	öğrenci numarası	✗	🔄
Samet Üresin	öğrenci numarası	✗	🔄

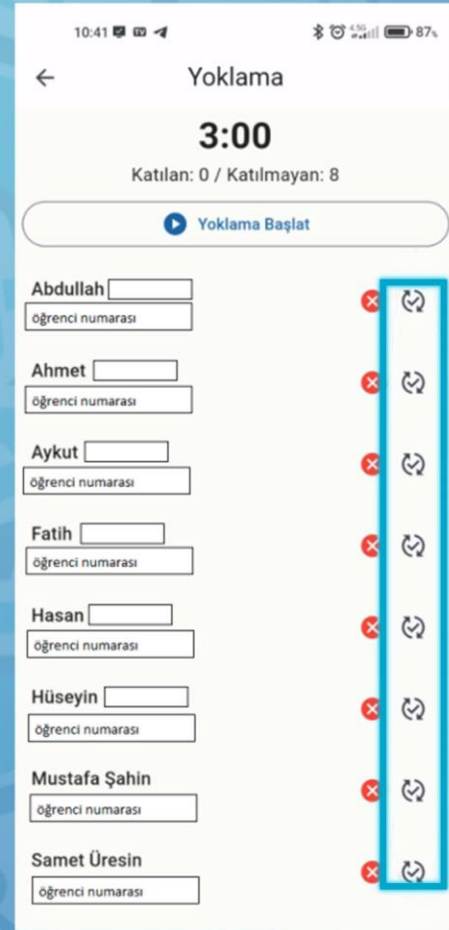
Yoklama Başlat / Yoklama
Bitir düğmesi
bulunur.

7



"Yoklama Başlat" butonu ile yoklama başlatılmış olur. Yoklama başlatılmadan öğrenciler yoklamaya katılamazlar. Belirlenen süre yetmez ise aynı dersin yoklaması tekrar başlatılabilir. Süre bitimi beklenmeden de yoklama bitirilebilir.

"Yoklama Bitir" butonu ile devam eden yoklama sonlandırılır. Bu durumda öğrenciler artık yoklamaya katılamazlar.




Manuel Kabul / Red :Yoklama ekranında öğrenciler alfabetik sıra ile görüntülenmektedir. Yoklamaya katılan öğrenciler listenin başına, katılmayanlar ise sonuna doğru sıralanır. Derse katıldığı halde herhangi bir nedenle yoklamaya katılmayan öğrenciler öğretim elemanlarınca, yan taraftaki butona basılarak yoklamaya dahil edilebilir. Aynı şekilde sınıfta olmadığı halde yoklamada görünen öğrenciler de yoklama dışında tutulabilir.

Geride butonu ile o gn
vereceđiniz dersler listesine
dnebilirsiniz.



Yoklama Feneri Raporları iin
yoklamafeneri.erbakan.edu.tr
adresine tek Őifreniz ile giriŐ
yapınız.



YOKLAMA FENERİ


GiriŐ yapmak iin TC Kimlik No ve Tek Őifrenizi
Girin.
Tek Őifrenizi unuttuysanız [buraya tıklayın](#).

TC Kimlik No
12312312

Tek Őifre
.....

GiriŐ

YA DA



9

Raporlar menüsü altında bulunan “Derslerim” bölümünde, verdiğiniz tüm dersler listelenmektedir.

NECMETTİN ERBAKAN
ÜNİVERSİTESİ

Anasayfa
Raporlar
Derslerim

version 1.0

Derslerim

Ara

#	DERS KODU	DERS ADI	DERS TÜRÜ	FAKÜLTE	BÖLÜM	İŞLEMLER
1	1111111	YAZILIM DERSİ		FEN BİLİMLERİ ENSTİTÜSÜ	BİLGİSAYAR MÜHENDİSLİĞİ (DR)	Ders Raporu Günlük Rapor

Toplam Kayıt: 1

10

Ders Raporu : Seçtiğiniz dersin, ders raporu o derse katılan öğrencilerin toplam katılım ve devamsızlık sayılarını içeren

YAZILIM DERSİ Dersi Yoklama Raporu

Kolon İsimleri Kopyala Yazdır Excel

Ara:

Öğrenci No	Adı	Soyadı	Toplam Yoklama Alınan	Katılım	Devamsız	Otomatik Katılım	El ile Katılım	Detay
Yükleniyor...								

Kayıt yok

Önceki Sonraki

11

Günlük Rapor :Günlük Rapor: Seçtiğiniz dersin; istediğiniz tarihteki, öğrenci bazında (katılan - devamsız)

YAZILIM DERSİ Dersi 30-09-2022 10:00 Tarihli Yoklama Raporu

Yoklama Tarihi

Kolon isimleri Kopyala Yazdır Excel

Ara:

Adı	Sınıf	Yoklama Durum	Detay
Abdullah	1	H	Öğrenci Rapor
Ahmet	1	H	Öğrenci Rapor
Aykut	1	H	Öğrenci Rapor
Fatih	1	H	Öğrenci Rapor
Hasan	1	H	Öğrenci Rapor
Hüseyin	1	H	Öğrenci Rapor
Mustafa	2	H	Öğrenci Rapor
Samet	1	H	Öğrenci Rapor

8 kayıttan 1 - 8 arasındaki kayıtlar gösteriliyor

Önceki 1 Sonraki

12

Öğrenci Raporu : Seçtiğiniz Öğrencinin tarih bazında yoklama durumlarını listeleyen rapordur.

YAZILIM DERSİ Dersi Abdullah Detay Yoklama Raporu

Kolon isimleri Kopyala Yazdır Excel

Ara:

Tarih	Yoklama Tarihi	Yoklama	Durum
29-09-2022 10:00	29-09-2022	Katıldı	Otomatik
30-09-2022 10:00	30-09-2022	Devamsız	
03-10-2022 10:00	03-10-2022	Devamsız	Otomatik
04-10-2022 10:00	04-10-2022	Katıldı	El ile
05-10-2022 10:00	05-10-2022	Katıldı	Otomatik
06-10-2022 10:00	06-10-2022	Devamsız	Otomatik
10-10-2022 10:00	10-10-2022	Devamsız	
11-10-2022 10:00	11-10-2022	Katıldı	El ile
12-10-2022 10:00	12-10-2022	Devamsız	
13-10-2022 10:00	13-10-2022	Katıldı	El ile

12 kayıttan 1 - 10 arasındaki kayıtlar gösteriliyor

Önceki 1 2 Sonraki