

Necmettin Erbakan Üniversitesi E-Öğrenme Kullanım Kılavuzu

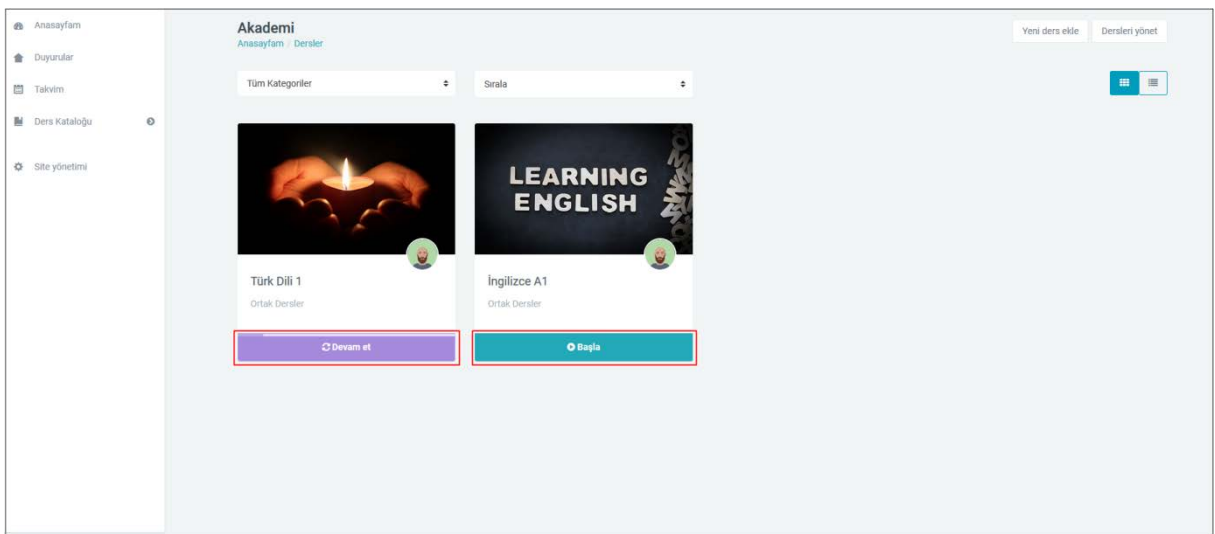
Bu kılavuz üniversitemiz lisans ve ön lisans öğrencilerinin uzaktan eğitim metodu ile alacakları dersler için kurulan Moodle sisteminin nasıl kullanılacağına ilişkin hazırlanmıştır.

- Öncelikle web tarayıcımız üzerinden “http://eogrenme.erbakan.edu.tr/” adresine gidiyoruz.
- Karşımıza çıkan pencerede Şekil-1 deki gibi olacaktır. “Kullanıcı adı” yerine öğrenci numaramızı, “Şifre” yerine tek şifremizi girerek sisteme giriş yapıyoruz. Tek şifresini hiç almamış veya unutmuş öğrencilerimiz “teksifre.erbakan.edu.tr” adresinden tek şifrelerini alabilmektedirler.



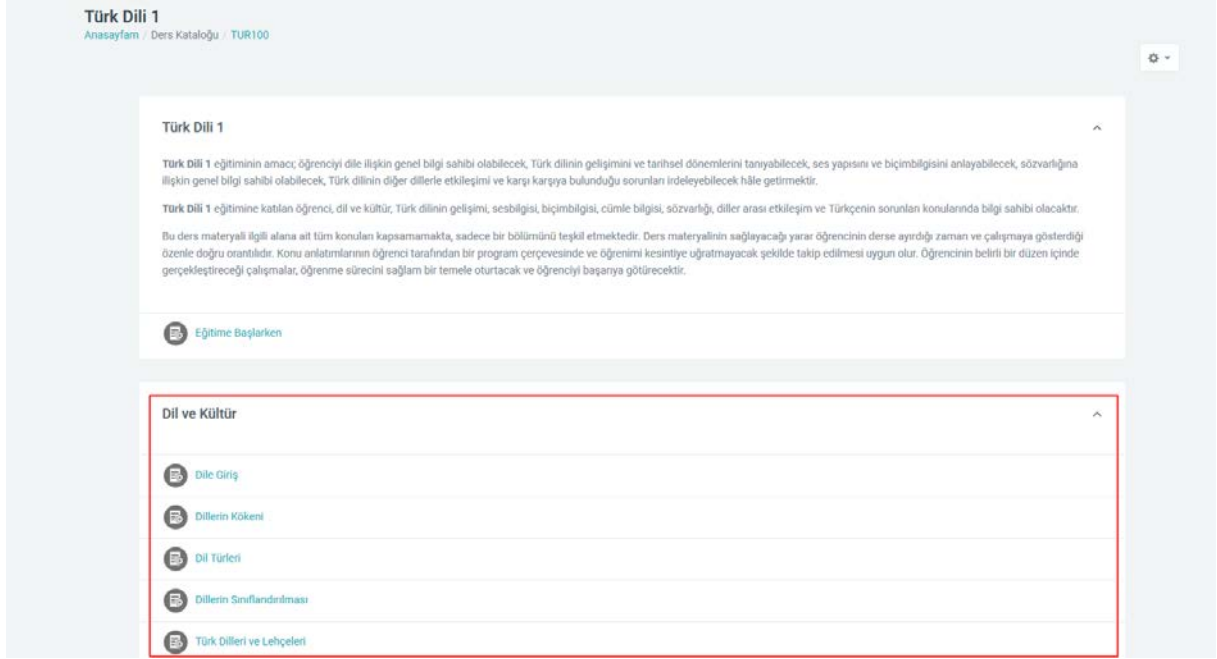
E-Öğrenme Giriş Ekranı (Şekil-1)

- Açılan ekranda (Şekil-2) aldığımız dersleri göreceğiz. Ekrandan istediğimiz derse tıklayarak içeriklere erişebiliriz.



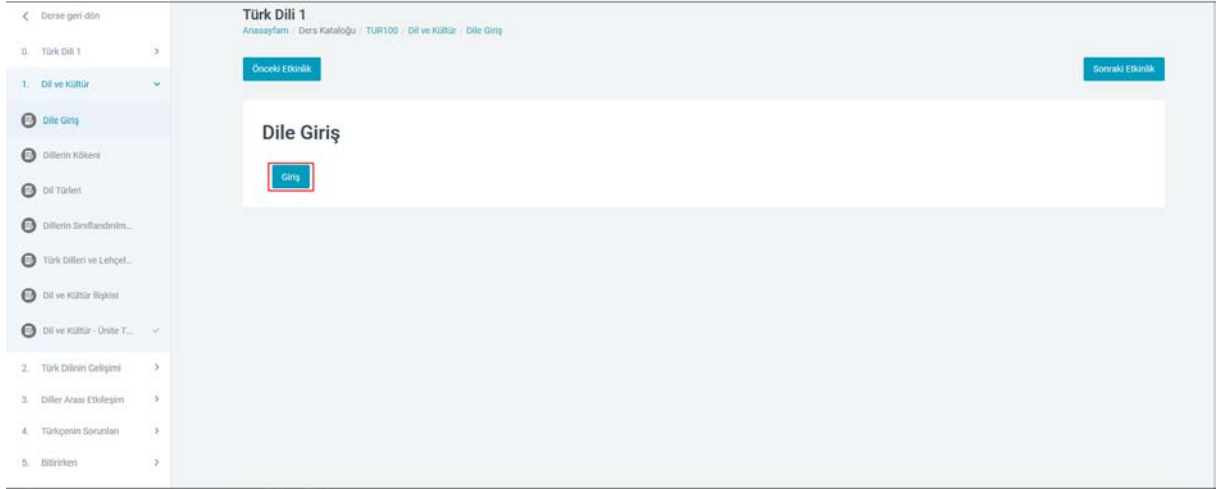
Karşılama Ekranı (Şekil-2)

- Seçtiğimiz dersin içine girdiğimizde karşılaşacağımız ekran şekil-3'te görüldüğü gibidir. Bu sayfadan konu başlıklarına göre seçim yapıp içeriklere ulaşabiliriz.



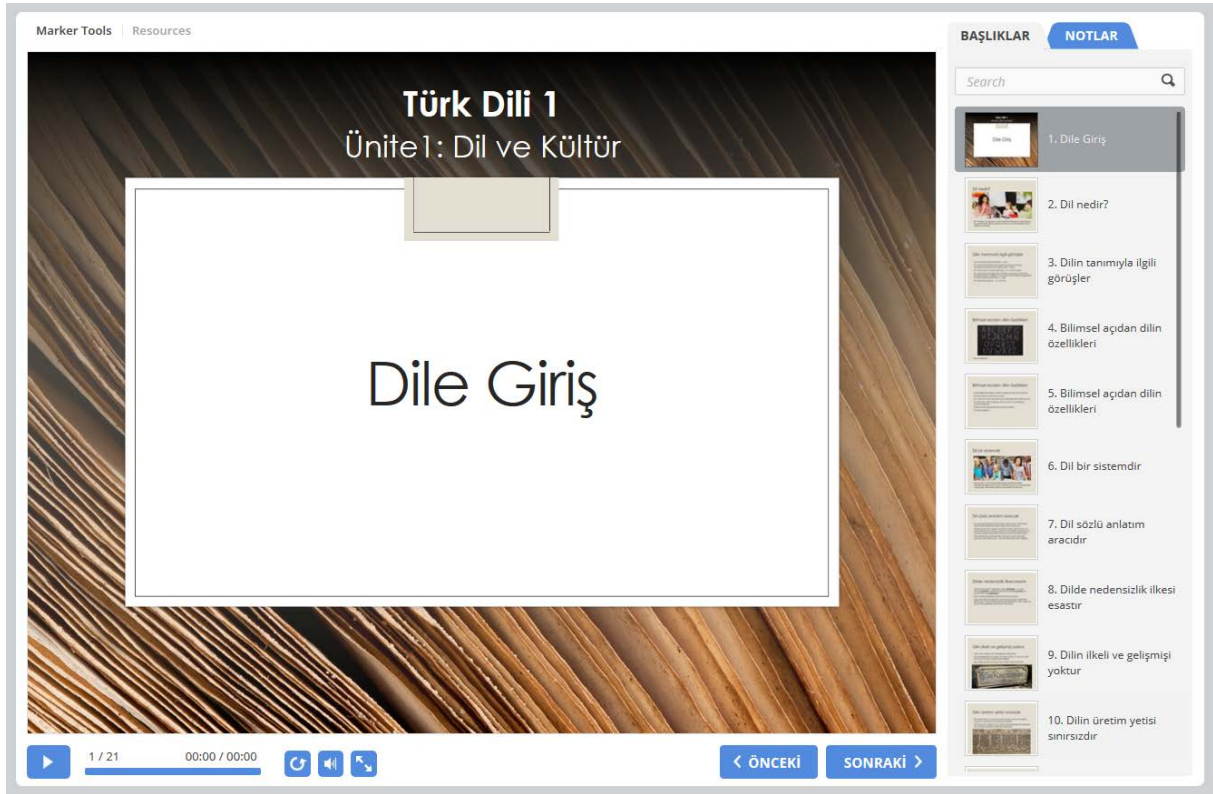
Ders İçerikleri Ekranı (Şekil-3)

- Seçilen içeriğe tıkladıktan sonra içerik detay sayfasına yönlendirileceğiz. Buradan "Giriş" butonuna basarak ders içeriğine giriş yapabiliriz.



İçerik Detay Ekranı (Şekil-4)

- Şekil-5'te görüldüğü üzere içerik sayfasına ulaştık. Artık ders içerikleri izlemeye başlayabiliriz.



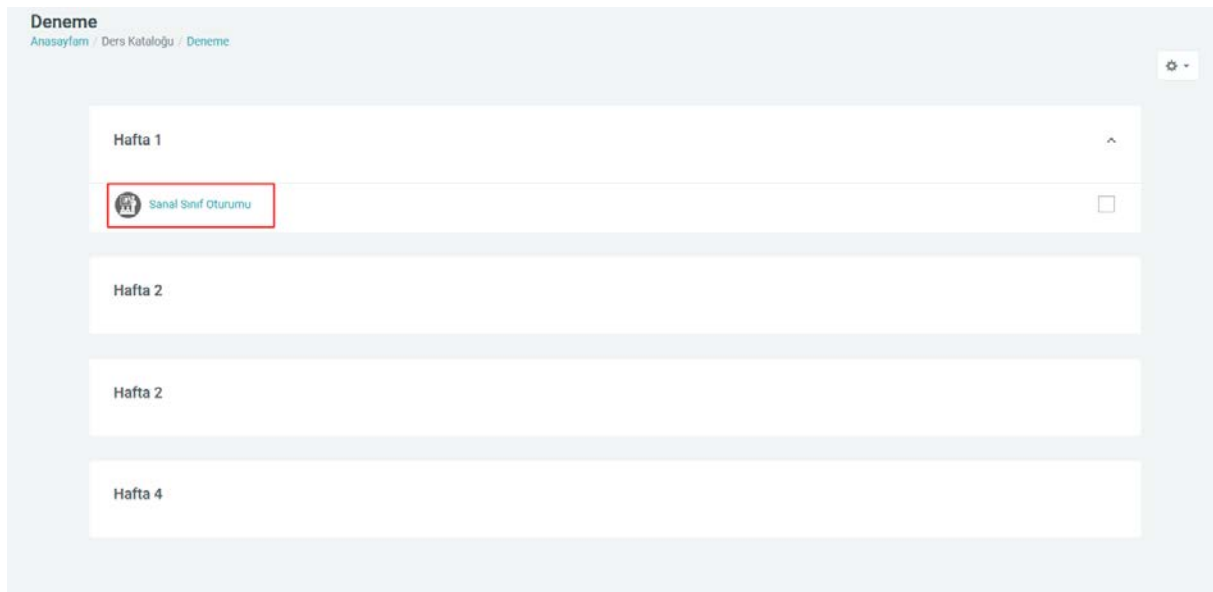
The screenshot shows a video player interface. The main content is a slide with a wooden background. At the top, it says 'Türk Dili 1' and 'Ünite1: Dil ve Kültür'. In the center, there is a white box with the text 'Dile Giriş'. Below the slide, there is a video control bar with a play button, a progress bar showing '1 / 21' and '00:00 / 00:00', and buttons for 'ÖNCEKİ' and 'SONRAKİ'. On the right side, there is a sidebar with a search bar and a list of 10 items under the heading 'BAŞLIKLAR' and 'NOTLAR'. The items are:

1. Dile Giriş
2. Dil nedir?
3. Dilin tanımıyla ilgili görüşler
4. Bilimsel açıdan dilin özellikleri
5. Bilimsel açıdan dilin özellikleri
6. Dil bir sistemdir
7. Dil sözlü anlatım aracıdır
8. Dilde nedensellik ilkesi esastır
9. Dilin ilkel ve gelişmiş yoktur
10. Dilin üretim yetisi sınırsızdır

İçerik Ekranı (Şekil-5)

SANAL SINIFA BAĞLANMA

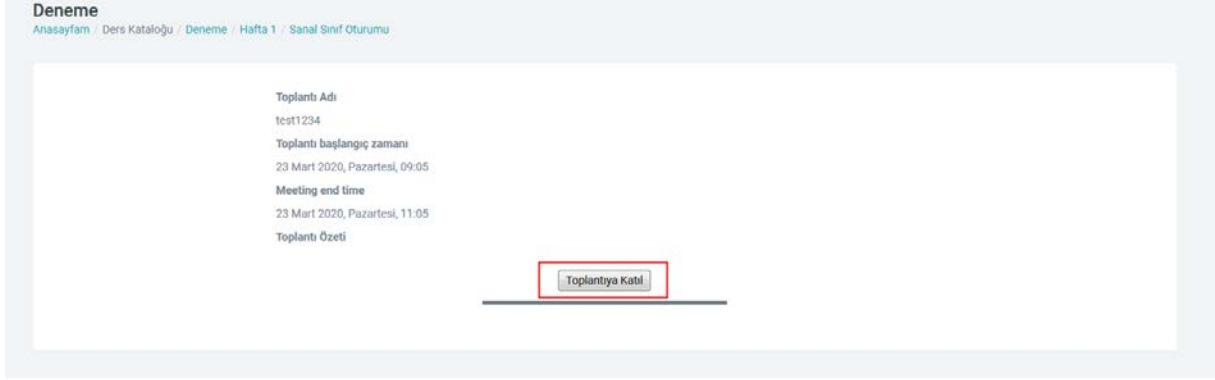
- Sanal sınıfa bağlanmak için yine ders sayfasına erişip, eğitimciler tarafından oluşturulan sanal sınıf oturumlarını görebiliriz.



The screenshot shows a course page titled 'Deneme'. The page has a breadcrumb trail: 'Anasayfam / Ders Kataloğu / Deneme'. The main content is a list of weeks. The first week, 'Hafta 1', is expanded, and a red box highlights the 'Sanal Sınıf Oturumu' option. The other weeks are 'Hafta 2', 'Hafta 2', and 'Hafta 4'.

Ders Ekranı (Şekil-6)

- İstenilen oturuma tıkladığında oturum içerik sayfasına geçilir. Burada “Toplantıya Katıl” butonu tıklanarak sanal sınıf sayfasına giriş sağlanacaktır.



Oturum İçerik Sayfasına (Şekil-7)