

## ONLINE BAŞVURU PROGRAMI

1. Gmail adresinizi E-Posta kısmına giriniz. Sayıların toplamını girip Yeni Kayıt Butonuna Basınız.

### New Users / Yeni Kullanıcılar



E-Posta / E-Mail

Sayıların Toplamı /  
Sum of the Numbers

 93 + 7 = ?

2. E-posta adresinizde gelen kutusu yada gereksiz kısmına düşen şifreyi e-posta adresinizle birlikte girerek giriş botununa basınız.

### For Existing Users / Mevcut Kullanıcılar



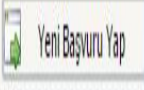
E-Posta / E-Mail

Şifre / Password


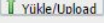
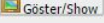
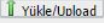

Sayıların Toplamı /  
Sum of the Numbers

 93 + 7 = ?

### 3. Programımız seçilerek yeni başvuru yap butonuna basınız.

Başvuru Tanımı / Application Name	Başlangıç Tarihi / Start Date	Bitiş Tarihi / End Date	Açıklama / Explanation	
2015-2016 BAHAR YARIYILI EĞİTİM BİLİMLERİ ENSTİTÜSÜ II. ÖĞRETİM TEZSİZ YÜKSEK LİSANS İLANI	08.01.2016 00:00	22.01.2016 23:59	2015-2016 BAHAR YARIYILI EĞİTİM BİLİMLERİ ENSTİTÜSÜ II. ÖĞRETİM TEZSİZ YÜKSEK LİSANS İLANI	


### 4. Kimlik bilgilerinizi giriniz. Fotoğraf yüklerken dosya seç kısmından .jpeg formatında fotoğrafınızı seçip yükle butonuna basınız. Askerlik durum belgenizi yüklemenize gerek yoktur.(Askerlik durum bilginizi bildirmeniz yeterlidir.) Sonraki sayfa butonuna tıklayınız.

Başvuru Bilgileri Applicant Info	Kimlik Bilgileri Identity Info	İletişim Bilgileri Contact Info	Mezuniyet Bilgileri Graduation Info	Çalışma Bilgileri Work Experience	Sınav Sonuçları Exam Result	Başvurular Applications
Uyruk Nationality	TÜRKİYE / TURKEY					
T.C. Kimlik No	11111111111					
Fotoğraf Yükle / Photo Upload	Dosya Seç Dosya seçilmedi					
Adı / Soyadı Name Surname	deneme	deneme				
Baba / Anne Adı Fathers Name - Mothers Name	deneme	deneme				
Doğum Yeri / Tarihi Birth Place / Date	deneme	01.01.0001	Örn/Exa: gg.aa.yyyy (dd.mm.yyyy)			
Cinsiyet / Sex	Erkek / Male					
Askerlik Durum / Military Status	Tecilli					
Askerlik Durum Belgesi Military Status Certificate	Dosya Seç Dosya seçilmedi					
<a href="#">Sonraki Sayfa / Next Page</a> 						


### 5. İletişim bilgilerinizi giriniz ve sonraki sayfa butonuna basınız.

Başvuru Bilgileri Applicant Info	Kimlik Bilgileri Identity Info	İletişim Bilgileri Contact Info	Mezuniyet Bilgileri Graduation Info	Çalışma Bilgileri Work Experience	Sınav Sonuçları Exam Result	Başvurular Applications
Adres Address	deneme					
Posta Kodu Postal Code	deneme					
İl / İlçe City	KONYA	MERAM				
Cep Telefonu GSM	5000000000				Örn/Exa: 5328885544	
E-Posta E-Mail	ebil@konya.edu.tr					
<a href="#">Sonraki Sayfa / Next Page</a> 						

6. Mezuniyet bilgilerinizi giriniz. Not sistemine not durumunuz 4'lükse 4'lük puan türü seçilerek 4'lük 100'lük puan türü seçilirse 100'lük notu giriniz. Diploma Yükle Kısmında Dosya kısmını seçerek diplomanızı .pdf formatında yükleyiniz. Transkript Kısmında Dosya kısmını seçerek transkriptinizi .pdf formatında yükleyiniz. Sonraki sayfa butonuna tıklayınız.



Başvuru Bilgileri Applicaiton Info	Kimlik Bilgileri Identity Info	İletişim Bilgileri Contact Info	Mezuniyet Bilgileri Graduation Info	Çalışma Bilgileri Work Experience	Sınav Sonuçları Exam Result	Başvurular Applications
<b>Lisans Bilgileri / Undergraduate Degree Information (Zorunlu / Required)</b>						
Üniversite Adı / University	NECETTİN ERBAKAN ÜNİVERSİTESİ/UNİ					
Diğer Üniversite Adı / Other University						
Fakülte / Faculty	AHMET KELEŞOĞLU EĞİTİM FAKÜLTESİ					
Bölümü / Department	REHBERLİK VE PSİKOLOJİK DANIŞMANLIK					
Mezuniyet Yılı / Graduation Year	2015 <input type="checkbox"/> Mezun Değilim					
Not Sistemi - Ortalaması / Latest CGPA	4 Üzerinden / out of 4 / 3,80 <small>Örn/Eva: 3,69 veya 68,80</small>					
Diploma Yükle / Upload Diploma	Dosya Seç <input type="button" value="Dosya seçilmedi"/> <input type="button" value="Yükle/Upload"/> <input type="button" value="Göster/Show"/>					
Not Döküm Belgesi / Upload Transcript	Dosya Seç <input type="button" value="Dosya seçilmedi"/> <input type="button" value="Yükle/Upload"/> <input type="button" value="Göster/Show"/>					
<a href="#">Sonraki Sayfa / Next Page</a> 						

7. Varsa Çalışma Bilgilerinizi giriniz. Sonraki sayfa butonuna tıklayınız.

Başvuru Bilgileri Applicaiton Info	Kimlik Bilgileri Identity Info	İletişim Bilgileri Contact Info	Mezuniyet Bilgileri Graduation Info	Çalışma Bilgileri Work Experience	Sınav Sonuçları Exam Result	Başvurular Applications
Firma / Kurum Adı	mcb					
Başlangıç / Bitiş Tarihi	01.01.2012 /					<small>Örn/Eva: gg.aa.yyyy (dd.mm.yyyy)</small>
Bölüm	ogretmen					
Unvan	ogretmen					
Adres	deneme					
Telefon	0000000000					
<a href="#">Sonraki Sayfa / Next Page</a> 						

8. Sınav bilgileri kısmını boş geçiniz. Sonraki sayfa butonuna tıklayınız.

9. Başvurular kısmından programı seçerek ekle butonuna basınız. Bilgilerinizi kontrol ederek Bilgilerinizi doğrula butonuna basınız ve başvuru kaydet diyerek başvurunuzu tamamlayınız. Yazdır kısmından çıktınızı almayı unutmayınız.

Başvuru Bilgileri Applicaiton Info	Kimlik Bilgileri Identity Info	İletişim Bilgileri Contact Info	Mezuniyet Bilgileri Graduation Info	Çalışma Bilgileri Work Experience	Sınav Sonuçları Exam Result	Başvurular Applications
Fakülte / Faculty		EĞİTİM BİLİMLERİ ENSTİTÜSÜ / GRADUATE SCHOOL OF EDUCATIONAL SCIENCES ▼				
Program		▼				
		 Ekle / Add				
Tercih Yapılan Bölümler / Selected Program's						
Sıra/Order	Fakülte / Faculty	Program				
1	EĞİTİM BİLİMLERİ ENSTİTÜSÜ - GRADUATE SCHOOL OF EDUCATIONAL SCIENCES	EĞİTİM BİLİMLERİ ANABİLİM DALI- / EĞİTİM YÖNETİMİ, TEFTİŞİ, PLANLAMASI VE EKONOMİSİ (Y.L.) (TEZSİZ) -  Sil / Del				
<input checked="" type="checkbox"/> Bu formda girdiğim bilgilerin doğru olduğunu kabul ve taahhüt ediyorum. / I declare that the information I have supplied in this form is true and correct.						