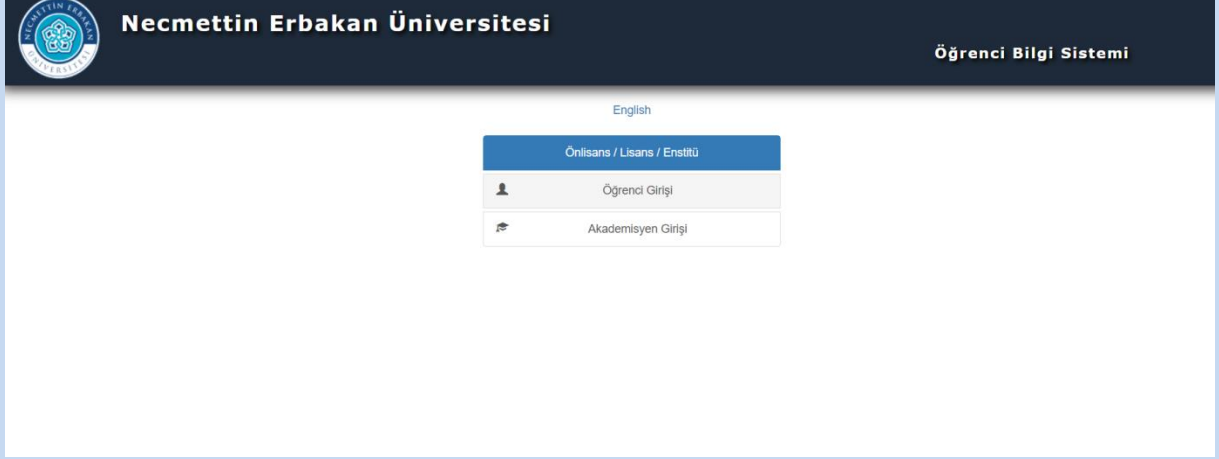
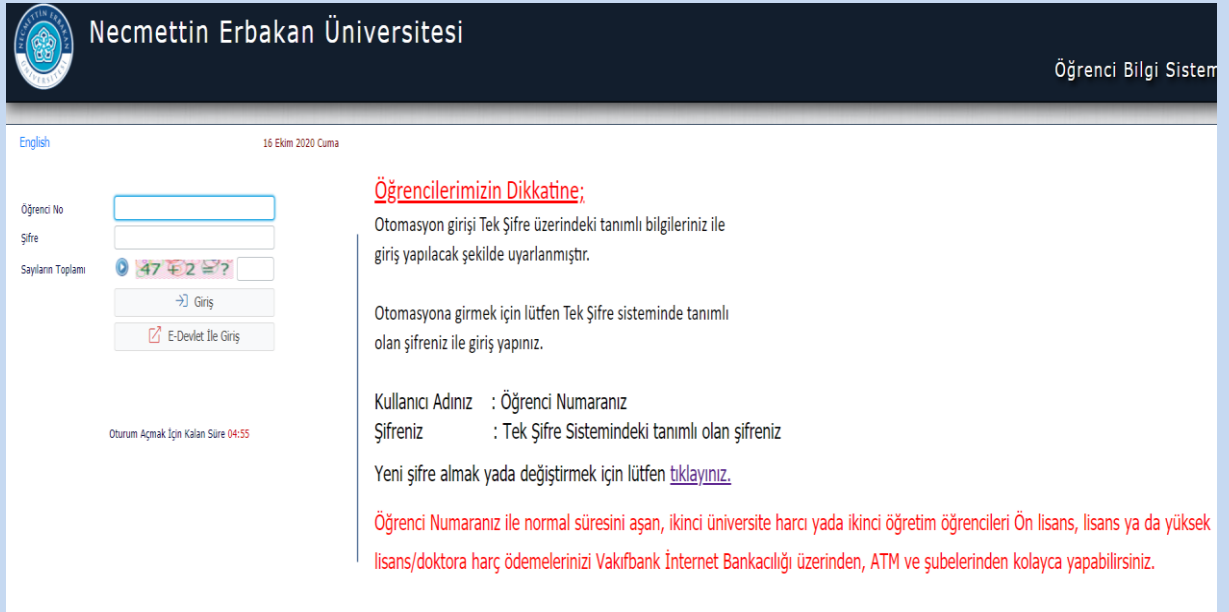


## ÖĞRENCİ DÖNEM KAYIT VE DERS SEÇİM İŞLEMLERİ KILAVUZU

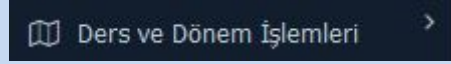
1. <https://obs.erbakan.edu.tr> adresinden Öğrenci Giriş butonuna tıklanarak giriş yapılır.



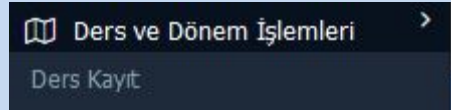
2. Kullanıcı adı kısmına öğrenci numarası ve şifreniz girilerek otomasyona giriş yapılır. Şifresini bilmeyen veya unutan öğrencilerin “Şifre Almak İçin Tıklayınız” girişinden [teksifre.erbakan.edu.tr](https://teksifre.erbakan.edu.tr) adresine girerek şifre almaları gerekmektedir.



3. Otomasyona giriş yapıldıktan sonra sol taraftaki menüden ders ve dönem işlemleri butonuna tıklanır.



4. Ders kayıt butonuna tıklanır.



5. Gelen ders listesinde **tümü** butonu seçilir.

Ders Kodu	Ders Adı	Z/S	KRD	AKTS	Snf	Önceki Dönemler Tekrar Durumu	Aktif Dönem Kayıt Durumu
+	GÜZ[1-8]	AÇILAN DERSLER	S	3	8	1	

6. **Ders aşamasında bulunan öğrencilerin** Açılan Dersler (+)butonuna basarak ilgili dersleri seçmeleri gerekmektedir.

Şube	Ders Kod	Ders Adı	Z/S	T+U	Krd	AKTS	Öğretim Elemanı	Snf	Açma Nedeni	Grup Kod	
+	1	8131012011	Güfte İncelemeleri	S	3	3	6	Doç.Dr. MURAT AK	1	Dönemsel	AÇILAN DERSLER
+	1	8131012004	Türk Müziği Repertuvan I	S	3	3	6	Dr. Öğr. Üyesi BURAK KURUBAŞ	1	Dönemsel	AÇILAN DERSLER

### 7. Seminer, Tez, Uzmanlık Alan ve Yeterlilik ders seçimleri;

-Uzmanlık alan dersi; ders aşaması, yeterlilik ve tez döneminde olan tüm öğrenciler tarafından seçilmelidir.

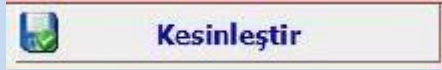
-Seminer dersi 2. Dönemden itibaren seçilmelidir.

-Yeterlilik dersi yeterlilik aşamasında bulunan öğrenciler tarafından seçilmelidir. Doktora programlarında 5. Döneme girmiş öğrenci yeterlilik sınavına girmesi gerektiğinden yeterlilik dersi seçilmelidir.

-Tez dersi ise tez önerisi verebilecek durumda olan öğrenciler tarafından seçilmelidir. Tez aşamasında olan tüm öğrenciler mezun olana kadar tez ve uzmanlık alan derslerini seçmek zorundadır.

Ders Kodu	Ders Adı
+ SBEORT505	BİLİMSEL ARAŞTIRMA YÖNTEMLERİ VE YAYIN ETİĞİ
+ Seminer	SEMİNER
+ TEZ	TEZ
+ Uzmanlık Alan Dersi	Uzmanlık Alan Dersi

8. Dersler eklendikten sonra sağ taraftan Kontrol et butonuna basılır. Dersler kontrol edilir ve **kesinleştir butonuna** basılarak kesinleştirilir. Öğrenci “kesinleştirildi” durumunu gördüğünde ders kayıt işlemi tamamlanmış demektir.



Öğrenci Kesinleştirme Durumu : **Kesinleştirildi**