


FOTOĞRAF VE İLETİŞİM BİLGİLERİ GÜNCELLEME

- 1) Öğrenci Bilgi Sistemine giriş yapılır. (<https://obs.erbakan.edu.tr/oibs/ogrenci/>)

 Necmettin Erbakan Üniversitesi

English

Öğrenci No:

Şifre:

Sayıların Toplamı:

Oturum Açmak İçin Kalan Süre 04:52

Öğrencilerimizin Dikkatine:
Otomasyon girişi Tek Şifre üzerindeki tanımlı bilgileriniz ile giriş yapılacak şekilde uyarlanmıştır.


Otomasyona girmek için lütfen Tek Şifre sisteminde tanımlı olan şifreniz ile giriş yapınız.

Kullanıcı Adınız : Öğrenci Numaranız
Şifreniz : Tek Şifre Sistemindeki tanımlı olan şifreniz

Yeni şifre almak yada değiştirmek için lütfen [tıklayınız](#).

Öğrenci Numaranız ile normal süresini aşan, ikinci üniversite harcı yada ikinci öğretim ücretlerinizi Vakıfbank İnternet Bankacılığı üzerinden, ATM ve şubelerinden kolayca ödeyebilirsiniz.

- 2) Öğrenci bilgi sisteminden Genel İşlemler sekmesi tıklanır açılan sekmeden Özlük Bilgileri tıklanarak ilgili kısımlar doldurulur. (Cep Telefonu, E-Posta vb.) Kaydet işlemi yapılır.

 Necmettin Erbakan Üniversitesi

2021-2022 Güz

E-Posta adresiniz YÖK'ün 26.03.2021 tarihli E-19924119-710.99-23170 sayılı yazısı gereğince YÖKSİS bilgi sistemine aktarılacaktır.

Öğrenci Bilgi Sistemi

Genel İşlemler

- Kullanım Kılavuzu
- Özlük Bilgileri**
- Genel Bilgiler
- Akademik Takvim
- Danışman Bilgileri
- Alınan Dersler
- Program Dersleri
- Sınav Takvimi
- Ders Programı
- Bölüm Ders Programı
- Harç Bilgileri
- Staj Bilgileri
- Genel Duyurular
- Mezuniyet Onay Bilgileri

Aile İletişim Bilgileri

Adres:

İl: İlçe:

Posta Kodu: Telefon:

İkamet İletişim Bilgileri

Adres:

İl: İlçe:

Posta Kodu: Telefon:

Diğer İletişim Bilgileri

1.Cep Telefonu: *(Sadece 11 kullanılır) Telefon numarası, 0 ile başlamamalıdır ve toplam 10 hane olmalıdır

2.Cep Telefonu:

3.Cep Telefonu:

1.E-Posta: (1. E-Posta ve 2. E-Posta adresleri şifre hatırlama için kullanılır)

2.E-Posta:

Sosyal Medya:

Web Sayfası: ORCID:

HES Kodu: Son Kullanma Tarihi:

Üniversite Tarafından Yapılacak Para İadelerinde Kullanılacak Banka Bilgileri

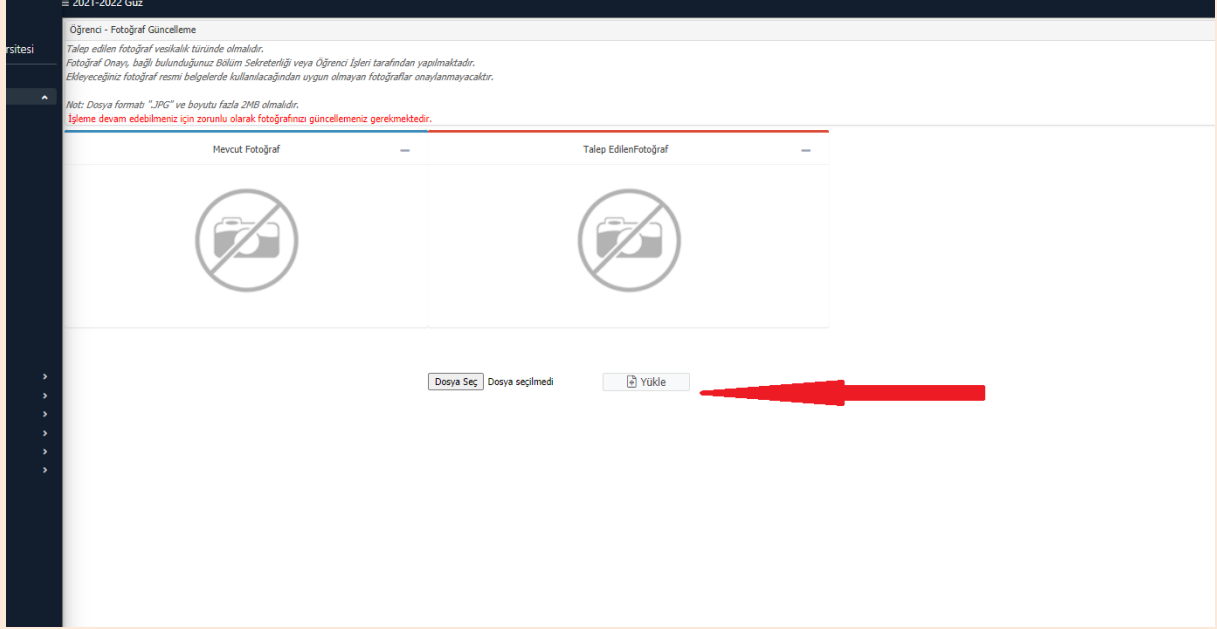
Banka Adı: Şube Adı:

Şube Kodu: Hesap Numarası:

IBAN: TR H. Sah. Adı Soyadı:

3) Fotoğraf eklemek veya fotoğraf güncellemesi için Öğrenci Bilgi Sisteminden Kullanıcı İşlemleri Sekmesinin altında bulunan Fotoğraf Güncelle sekmesi tıklanır. Açılan sayfadan Fotoğraf yüklenir. (**Not:** Dosya formatı ".JPG" ve boyutu en fazla 2MB olmalıdır.)

UYARI: Öğrenci Bilgi Sisteminde fotoğraf bulunmayan öğrenciye kimlik basımı yapılamamaktadır.





2021-2022 Güz

Öğrenci - Fotoğraf Güncelleme

Talep edilen fotoğraf vesikalik türünde olmalıdır.
Fotoğraf Dinay, bağlı bulunduğunuz Bölüm Sekreterliği veya Öğrenci İşleri tarafından yapılmaktadır.
Ekleyeceğiniz fotoğraf resmi belgelerde kullanılacağından uygun olmayan fotoğraflar onaylanmayacaktır.

Not: Dosya formatı ".JPG" ve boyutu fazla 2MB olmalıdır.
İşleme devam edebilmeniz için zorunlu olarak fotoğrafınızı güncellemeniz gerekmektedir.

Mevcut Fotoğraf	Talep Edilen Fotoğraf
	

Dosya seçilmedi