

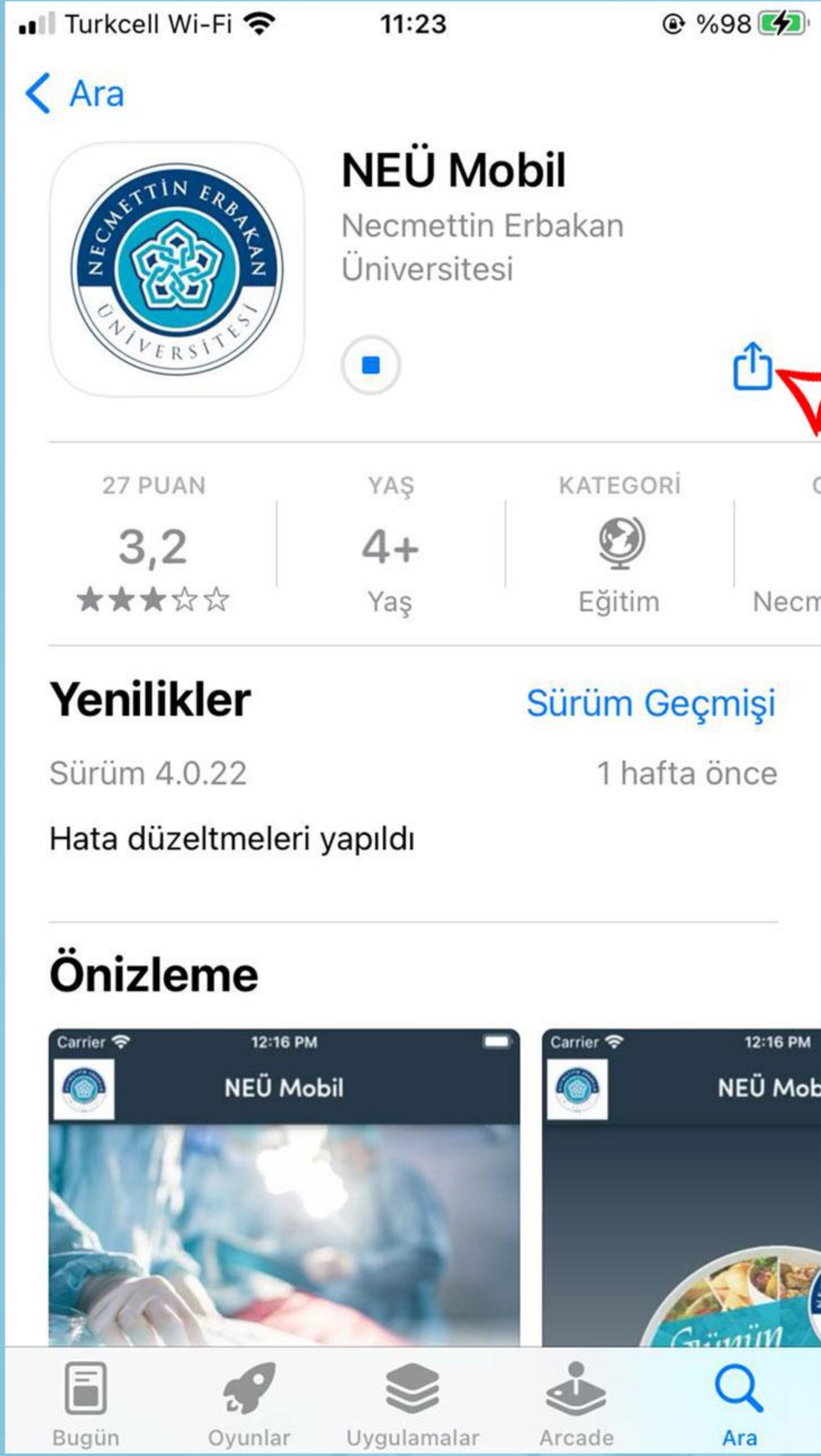
Akademisyenler İin Yoklama Feneri Kılavuzu



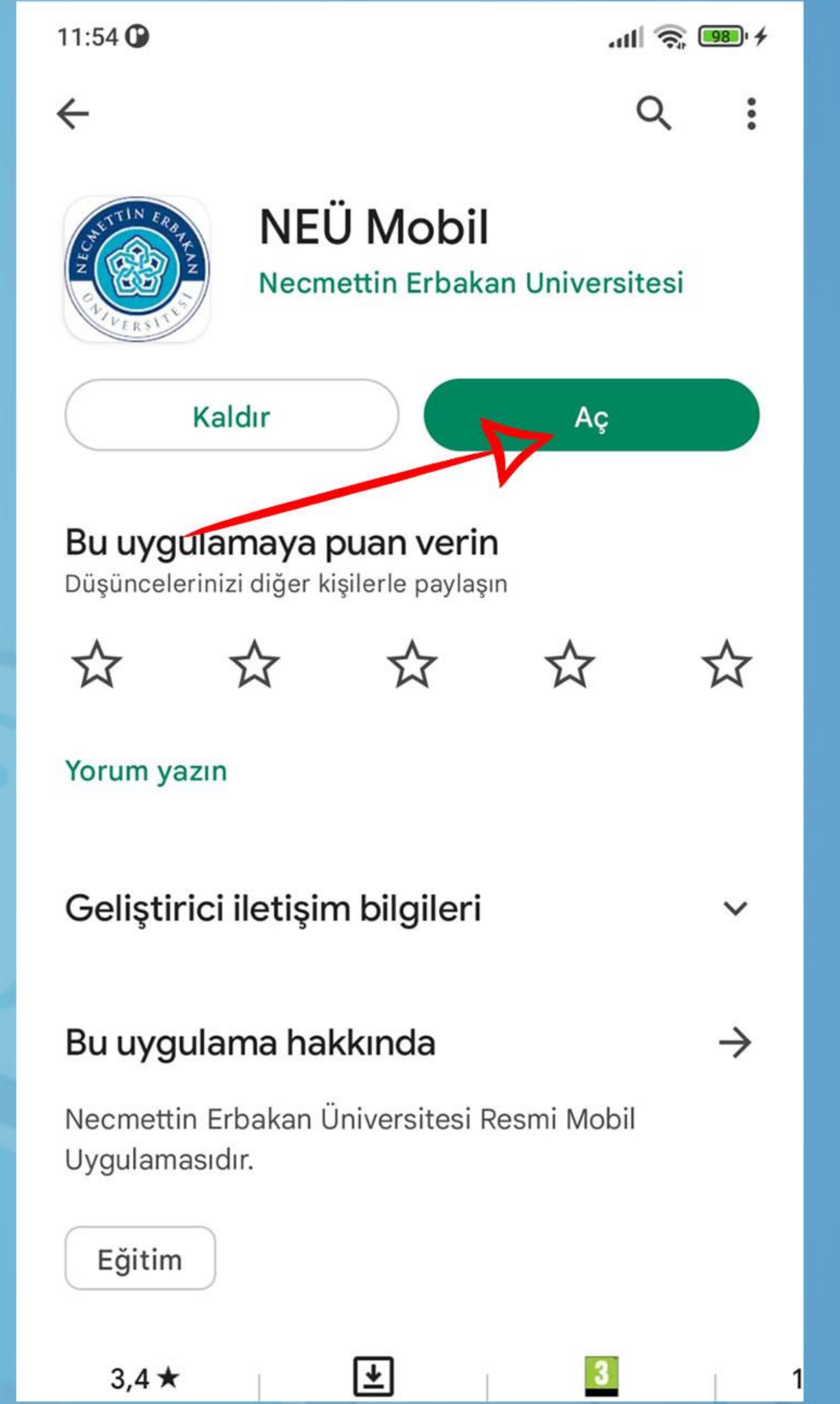
NECMETTİN ERBAKAN
ÜNİVERSİTESİ

BİLGİ İŞLEM
DAİRE BAŞKANLIĞI

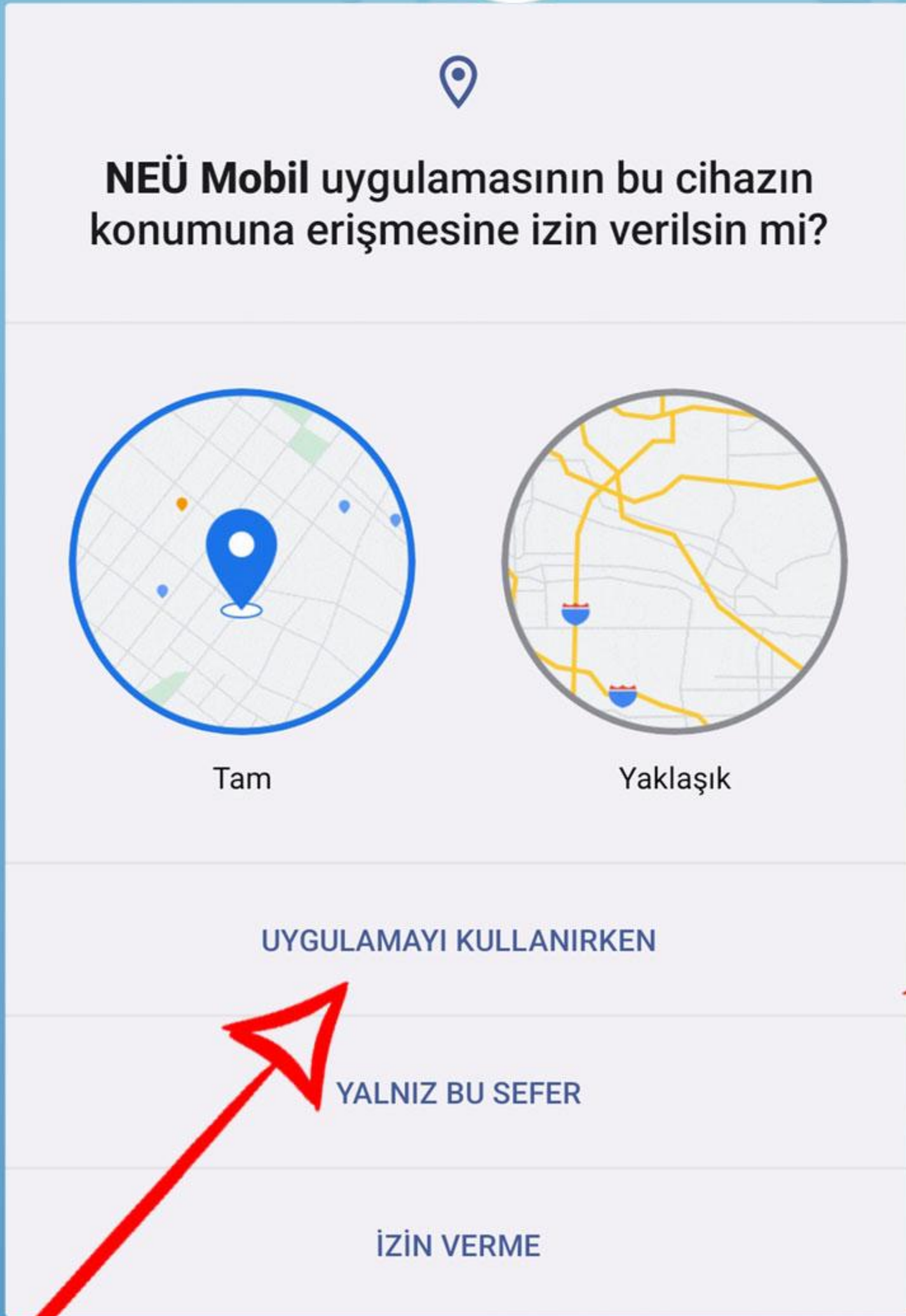
1



NEÜREYON
uygulamasını App
Store veya Play Store
üzerinden indirin ve
telefonunuza kurun.



2

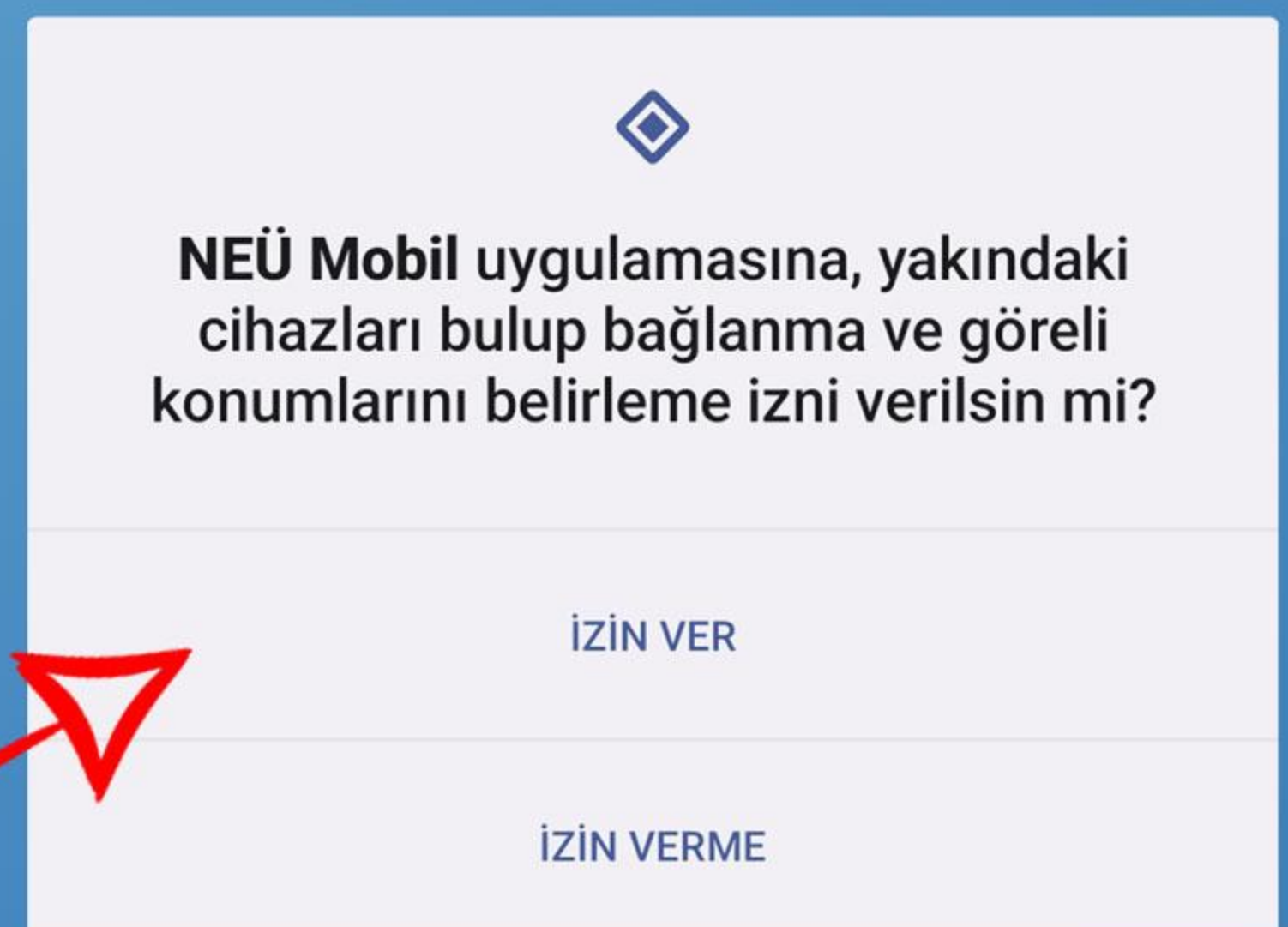


**Telefonunuzda Bluetooth ve
Konum Bilgileri açık olmalıdır.**



**IOS işletim sistemi ile çalışan
cihazlarda yeni bağlantılara
izin verilmesi gerekmektedir.**

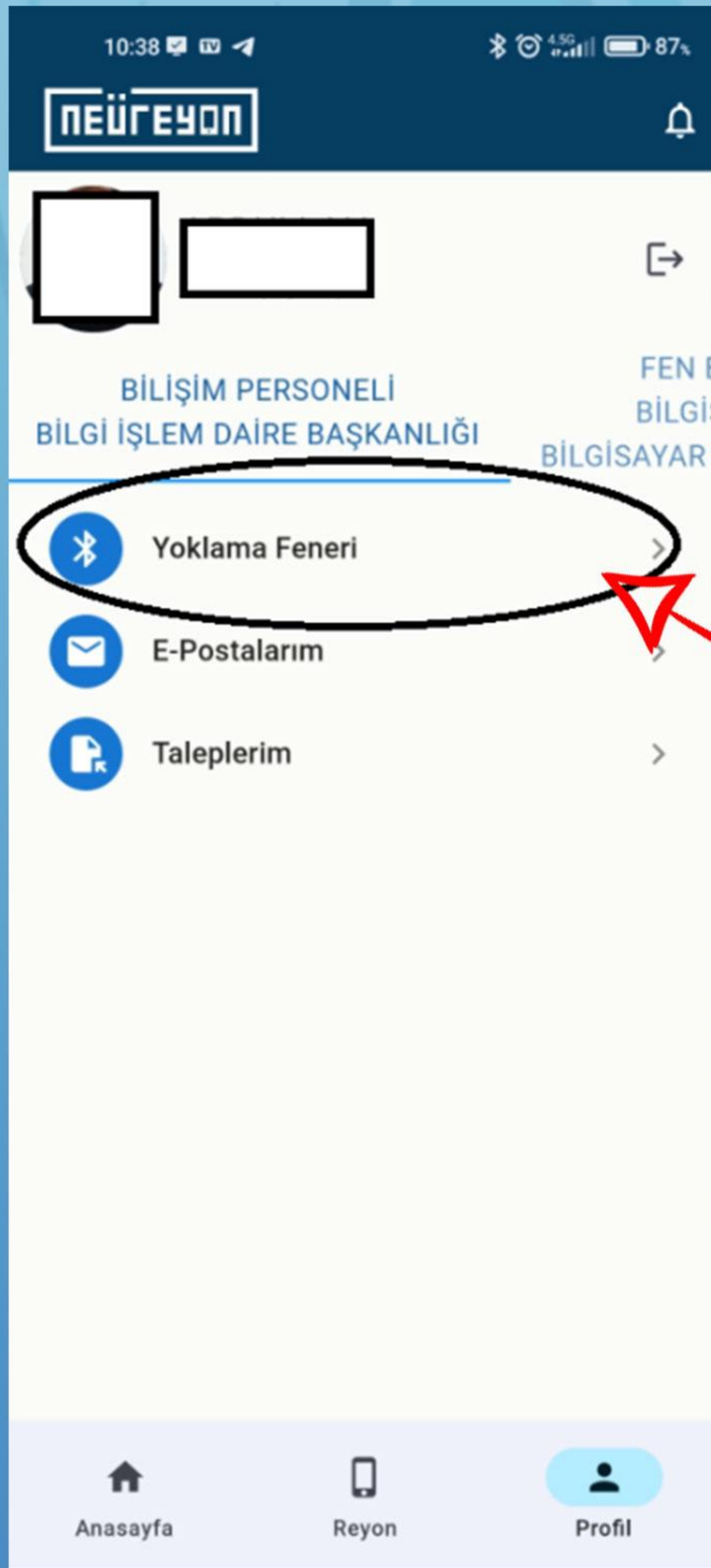
**Android 12 ve üzeri cihazlarda
yakınımdaki cihazlar izni de
verilmiş olması gerekmektedir.**



3

Yoklama Feneri sadece bluetooth ve internet ile çalışmaktadır. Telefonunuz internete bağlı olmalıdır.

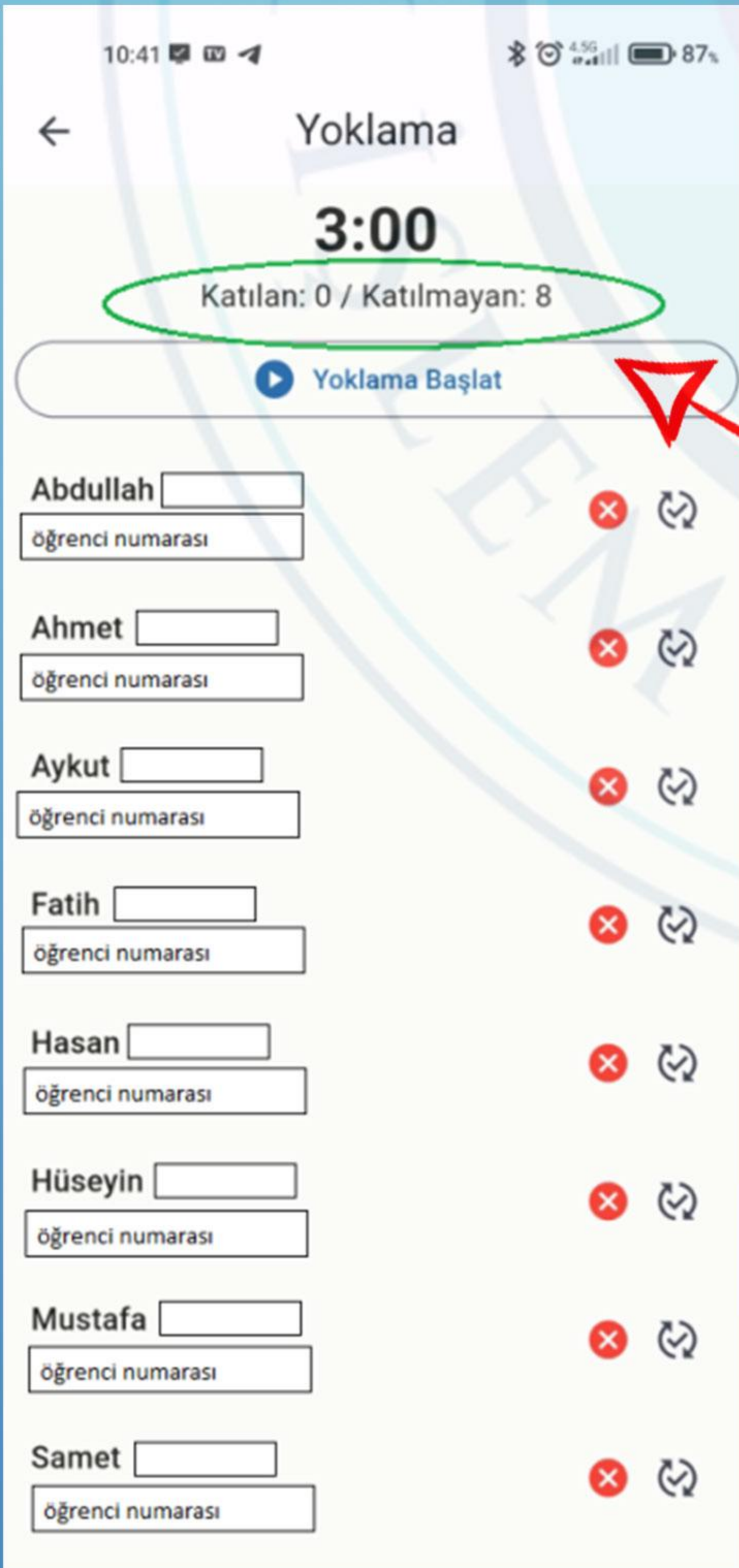
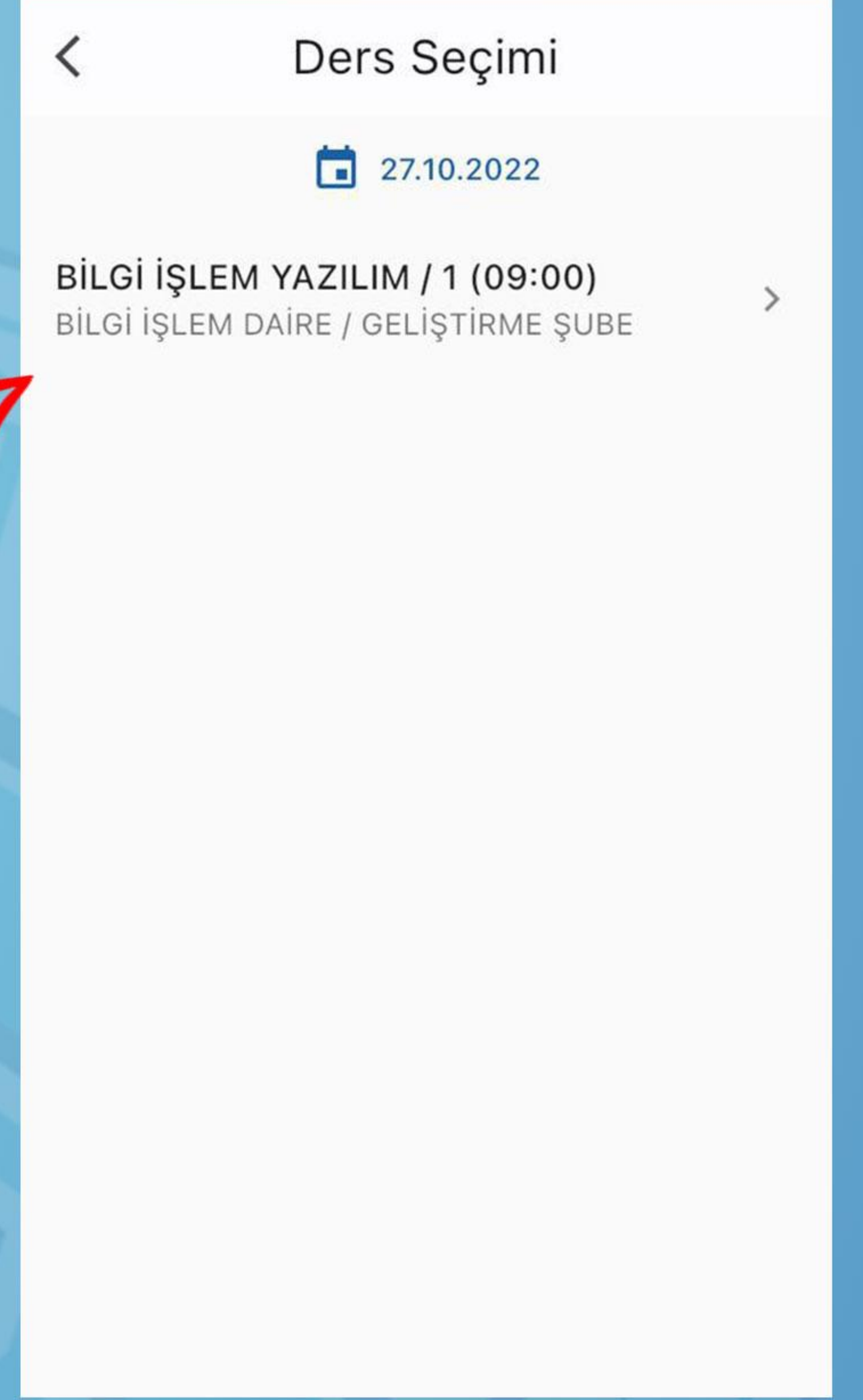
4



NEÜREYON'da bulunan "Profil" bölümünden "Yoklama Feneri" ni seçiniz.

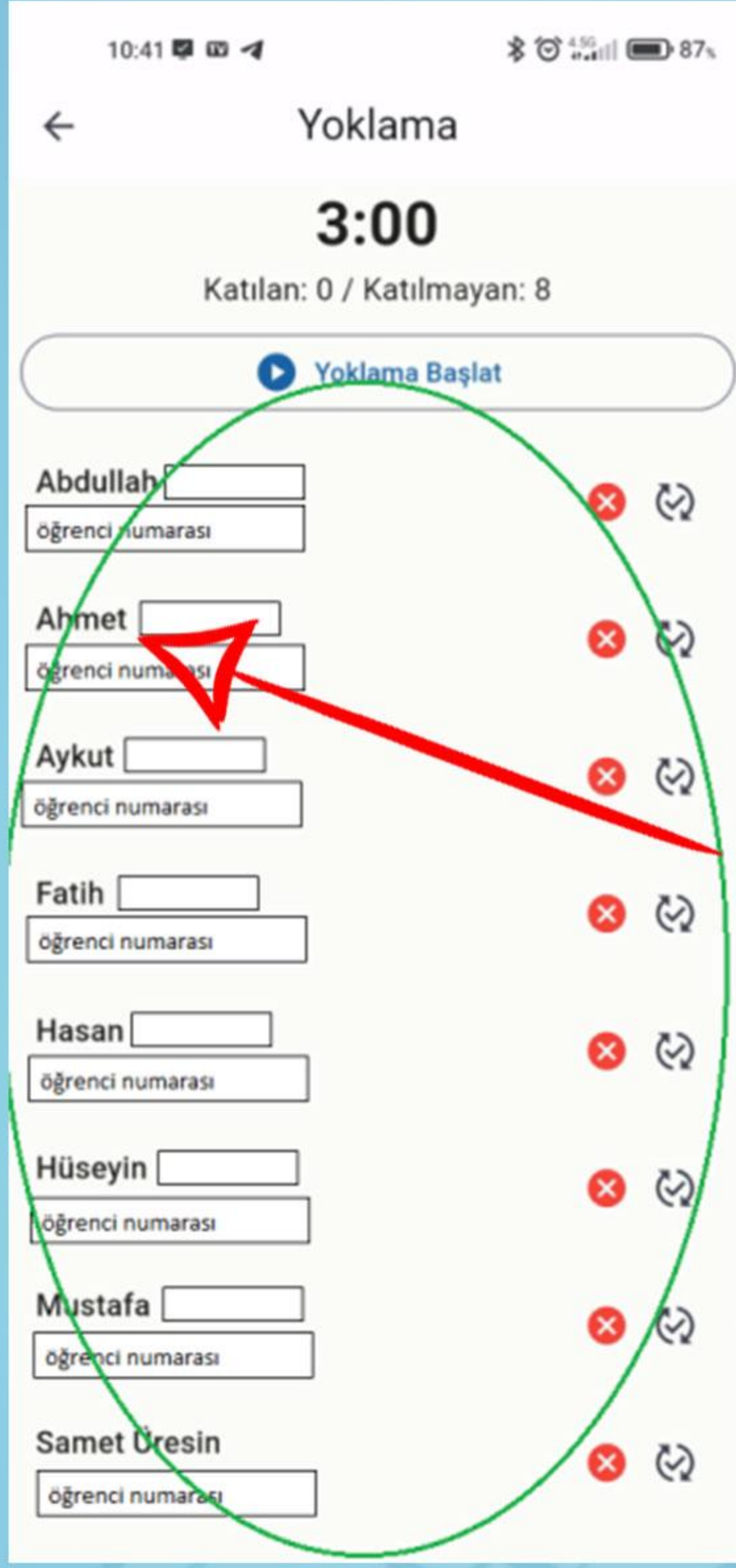
5

“Yoklama Feneri” seçildiğinde ders seçim ekranı gelecektir. Burada o gün vereceğiniz dersler listelenecektir. Dersler, NEBİS’te hadırlanan ders programı üzerinden gelmektedir. Dersler NEBİS’te blok olarak tanımlanmışsa burada da blok şeklinde; ayrı ayrı tanımlanmışsa burada da ayrı ayrı görünecektir.

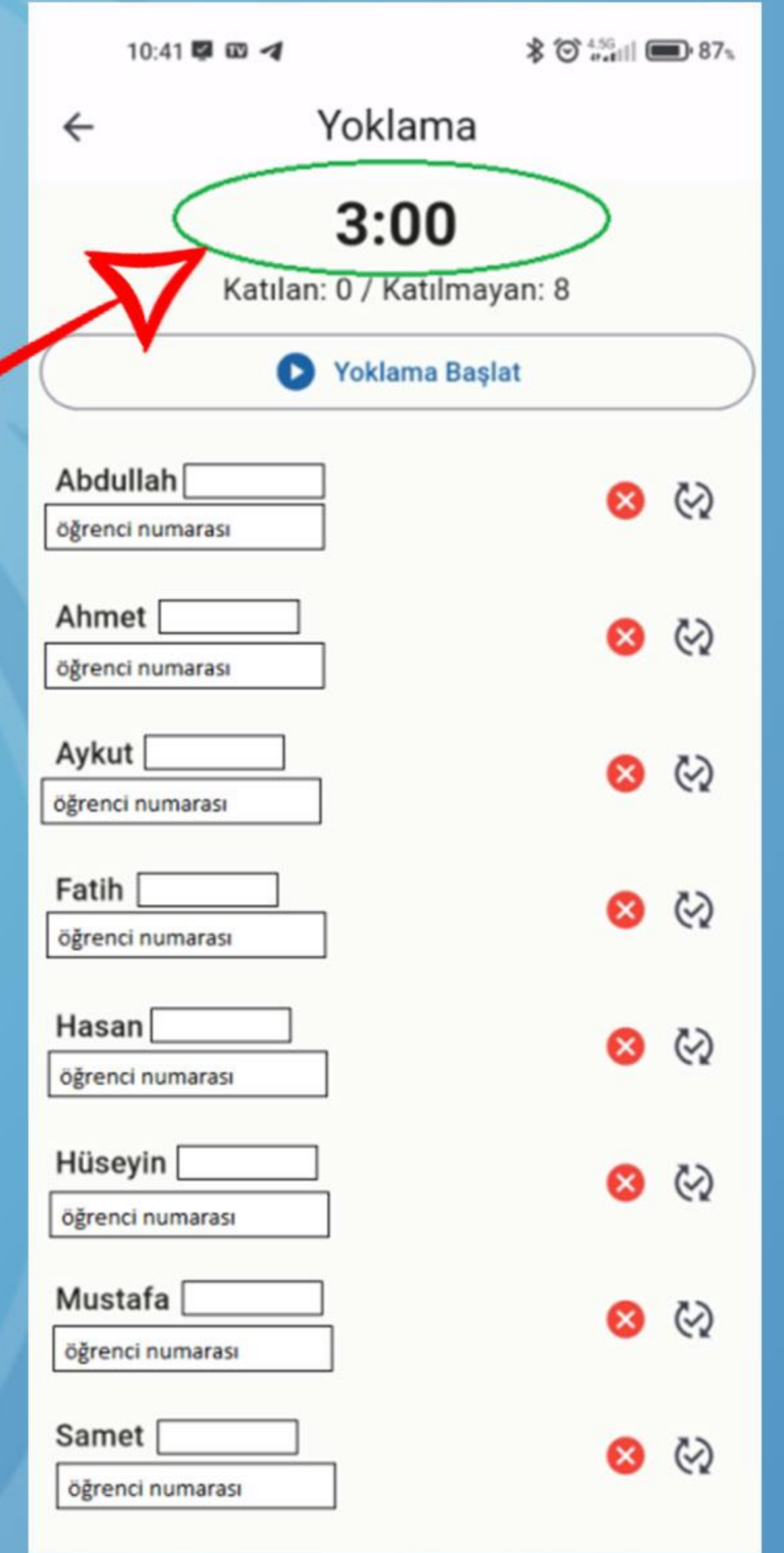


6

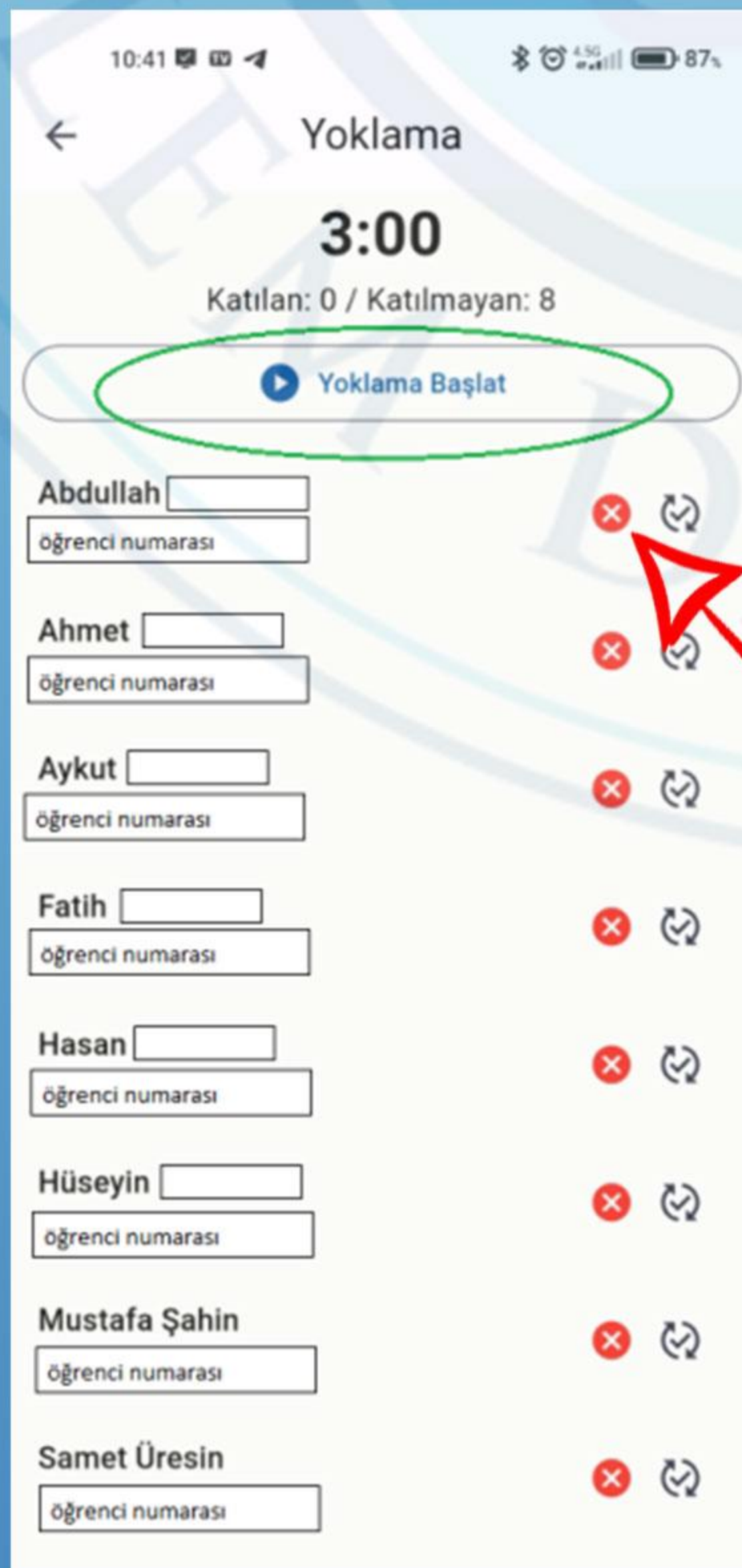
Yoklama almak istenen ders seçildiğinde “Yoklama” ekranı açılır. Bu ekran üzerinde yoklamaya katılan ve katılmayan öğrenci sayısı da görüntülenir.



OBS'ye entegre olarak bu dersi alan öğrencilerin isimleri,

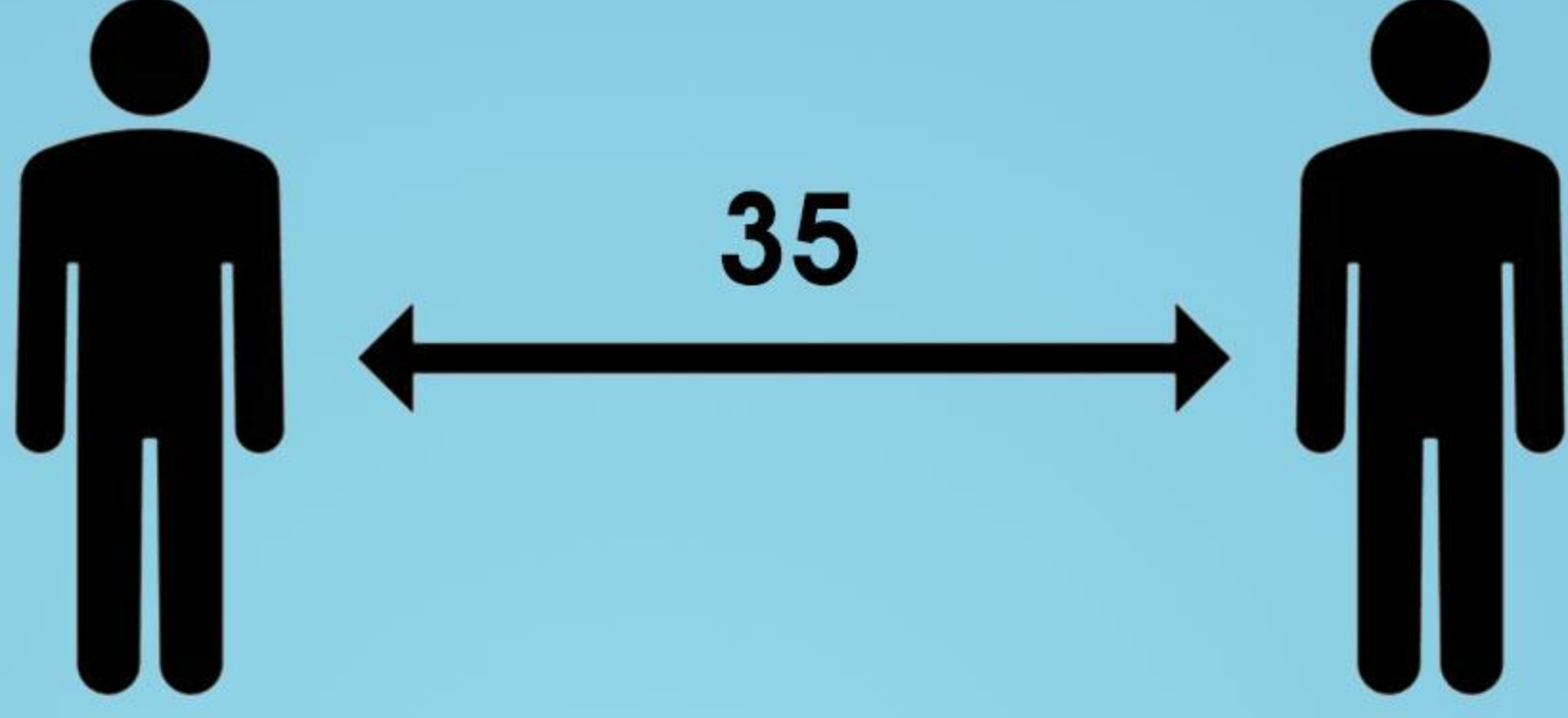


Yoklama süresi,



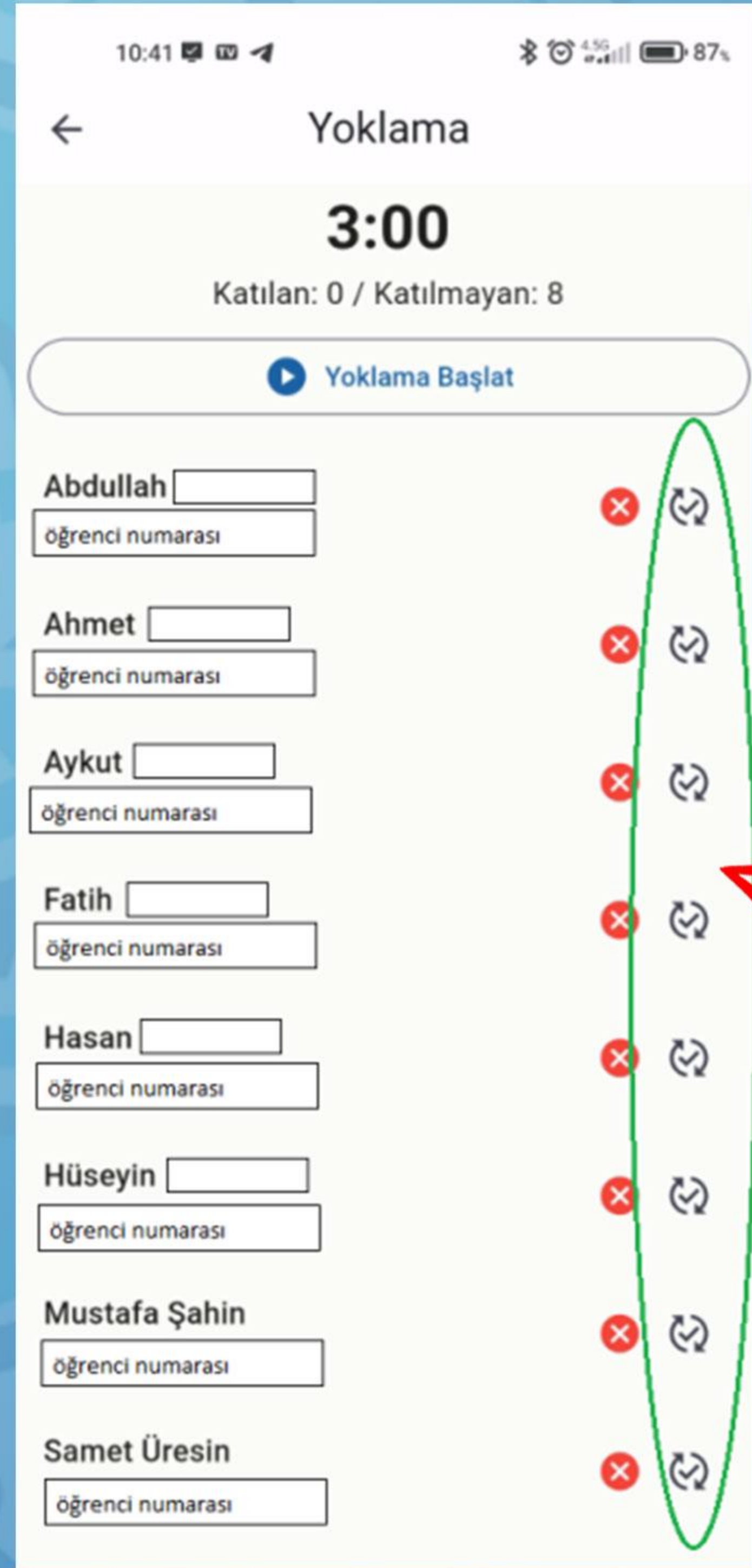
- Yoklama Başlat / Yoklama Bitir düğmesi bulunur.

7



"Yoklama Başlat" butonu ile yoklama başlatılmış olur. Yoklama başlatılmadan öğrenciler yoklamaya katılamazlar. Belirlenen süre yetmez ise aynı dersin yoklaması tekrar başlatılabilir. Süre bitimi beklenmeden de yoklama bitirilebilir.

"Yoklama Bitir" butonu ile devam eden yoklama sonlandırılır. Bu durumda öğrenciler artık yoklamaya katılamazlar.



Manuel Kabul / Red :Yoklama ekranında öğrenciler alfabetik sıra ile görüntülenmektedir. Yoklamaya katılan öğrenciler listenin başına, katılmayanlar ise sonuna doğru sıralanır. Derse katıldığı halde herhangi bir nedenle yoklamaya katılamayan öğrenciler öğretim elemanlarınca, yan taraftaki butona basılarak yoklamaya dahil edilebilir. Aynı şekilde sınıfta olmadığı halde yoklamada görünen öğrenciler de yoklama dışında tutulabilir.

**Geri butonu ile o gün
vereceğiniz dersler listesine
dönebilirsiniz.**



**Yoklama Feneri Raporları için
yoklamafeneri.erbakan.edu.tr
adresine tek şifreniz ile giriş
yapınız.**

YOKLAMA FENERİ

Giriş yapmak için TC Kimlik No ve Tek Şifrenizi
Girin.
Tek Şifrenizi unuttuysanız [buraya tıklayın.](#)

TC Kimlik No
12312312

Tek Şifre
.....

Giriş

YADA

E-Devlet ile Giriş

9

Raporlar menüsü altında bulunan “Derslerim” bölümünde, verdiğiniz tüm dersler listelenmektedir.

Derslerim

Ara

#	DERS KODU	DERS ADI	DERS TÜRÜ	FAKÜLTE	BÖLÜM	İŞLEMLER
1	1111111	YAZILIM DERSİ		FEN BİLİMLERİ ENSTİTÜSÜ	BİLGİSAYAR MÜHENDİSLİĞİ (DR)	Ders Raporu Günlük Rapor

Toplam Kayıt: 1

10

Ders Raporu : Seçtiğiniz dersin, ders raporu o derse katılan öğrencilerin toplam katılım ve devamsızlık sayılarını içeren rapordur.

YAZILIM DERSİ Dersi Yoklama Raporu

Kolon İsimleri Kopyala Yazdır Excel

Ara:

Öğrenci No	Adı	Soyadı	Toplam Yoklama Alınan	Katılım	Devamsız	Otomatik Katılım	El ile Katılım	Detay
Yükleniyor...								

Kayıt yok

Önceki Sonraki

11

Günlük Rapor :Günlük Rapor: Seçtiğiniz dersin; istediğiniz tarihteki, öğrenci bazında (katılan - devamsız)

YAZILIM DERSİ Dersi 30-09-2022 10:00 Tarihli Yoklama Raporu

Yoklama Tarihi

Kolon İsimleri

Kopyala

Yazdır

Excel

Ara:

Adı	Sınıf	Yoklama Durum	Detay
Abdullah	1	H	Öğrenci Rapor
Ahmet	1	H	Öğrenci Rapor
Aykut	1	H	Öğrenci Rapor
Fatih	1	H	Öğrenci Rapor
Hasan	1	H	Öğrenci Rapor
Hüseyin	1	H	Öğrenci Rapor
Mustafa	2	H	Öğrenci Rapor
Samet	1	H	Öğrenci Rapor

8 kayıttan 1 - 8 arasındaki kayıtlar gösteriliyor

Önceki

1

Sonraki

12

Öğrenci Raporu : Seçtiğiniz Öğrencinin tarih bazında yoklama durumlarını listeleyen rapordur.

YAZILIM DERSİ Dersi Abdullah Detay Yoklama Raporu

Kolon İsimleri

Kopyala

Yazdır

Excel

Ara:

Tarih	Yoklama Tarihi	Yoklama	Durum
29-09-2022 10:00	29-09-2022	Katıldı	Otomatik
30-09-2022 10:00	30-09-2022	Devamsız	
03-10-2022 10:00	03-10-2022	Devamsız	Otomatik
04-10-2022 10:00	04-10-2022	Katıldı	El ile
05-10-2022 10:00	05-10-2022	Katıldı	Otomatik
06-10-2022 10:00	06-10-2022	Devamsız	Otomatik
10-10-2022 10:00	10-10-2022	Devamsız	
11-10-2022 10:00	11-10-2022	Katıldı	El ile
12-10-2022 10:00	12-10-2022	Devamsız	
13-10-2022 10:00	13-10-2022	Katıldı	El ile

12 kayıttan 1 - 10 arasındaki kayıtlar gösteriliyor

Önceki

1

2

Sonraki