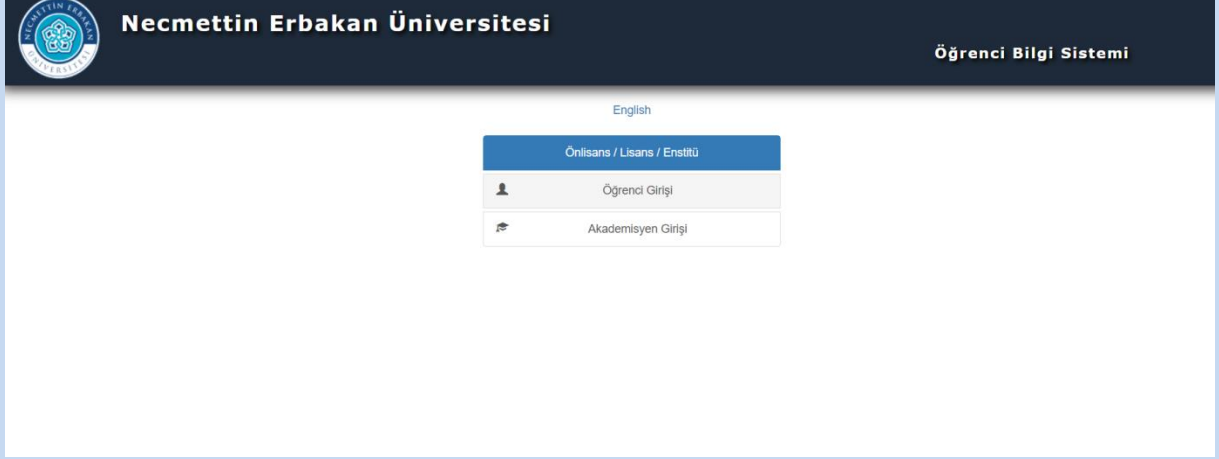
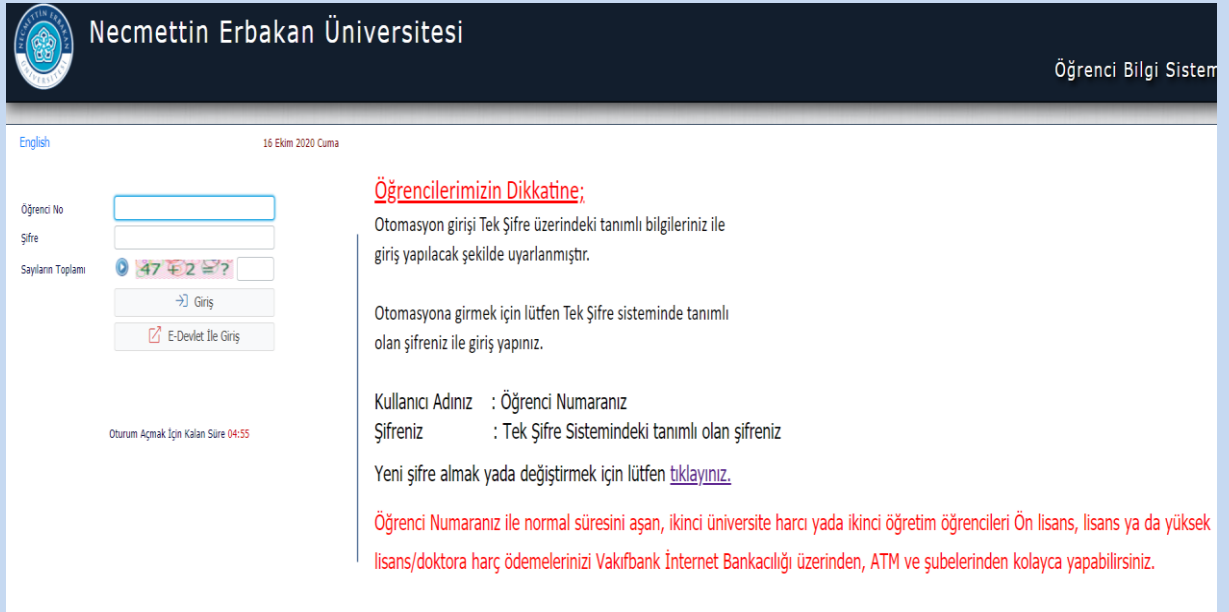


ÖĞRENCİ DÖNEM KAYIT VE DERS SEÇİM İŞLEMLERİ KILAVUZU

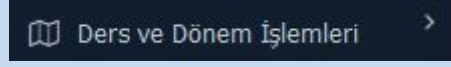
1. <https://obs.erbakan.edu.tr> adresinden Öğrenci Giriş butonuna tıklanarak giriş yapılır.



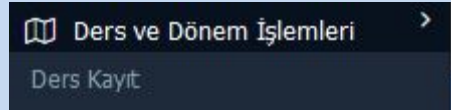
2. Kullanıcı adı kısmına öğrenci numarası ve şifreniz girilerek otomasyona giriş yapılır. Şifresini bilmeyen veya unutan öğrencilerin “Şifre Almak İçin Tıklayınız” girişinden teksifre.erbakan.edu.tr adresine girerek şifre almaları gerekmektedir.



3. Otomasyona giriş yapıldıktan sonra sol taraftaki menüden ders ve dönem işlemleri butonuna tıklanır.



4. Ders kayıt butonuna tıklanır.



5. Gelen ders listesinde **tümü** butonu seçilir.

Güz Yarıyılı Dersleri		Bahar Yarıyılı Dersleri		Tümü			
1. Sınıf Dersleri		2. Sınıf Dersleri		Müfredat/Bölüm Dışı Dersler			
Ders Kodu	Ders Adı	Z/S	KRD	AKTS	Snf	Önceki Dönemler Tekrar Durumu	Aktif Dönem Kayıt Durumu
+	GÜZ[1-8]	AÇILAN DERSLER	S	3	8	1	

6. Ders aşamasında bulunan öğrencilerin Açılan Dersler (+)butonuna basarak ilgili dersleri seçmeleri gerekmektedir.

Şube	Ders Kod	Ders Adı	Z/S	T+U	Krd	AKTS	Öğretim Elemanı	Snf	Açma Nedeni	Grup Kod
+	1 8:	Gi	S	3	3	6	Doç.Dr.	1	Dönemsel	AÇILAN DERSLER
+	1 8:	Ti	S	3	3	6	Dr. Öğr. Üyesi	1	Dönemsel	AÇILAN DERSLER

7. Seminer, Tez, Uzmanlık Alan ve Yeterlilik ders seçimleri;

-Uzmanlık alan dersi; ders aşaması, yeterlilik ve tez döneminde olan tüm öğrenciler tarafından seçilmelidir. **Uzmanlık Alan Dersi Müfredat Bölüm Dışı Dersler kısmından seçilmelidir.**

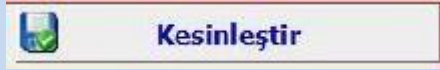
-Seminer dersi 2. Dönemden itibaren seçilmelidir.

-Yeterlilik dersi yeterlilik aşamasında bulunan öğrenciler tarafından seçilmelidir. Doktora programlarında 5. Döneme girmiş öğrenci yeterlilik sınavına girmesi gerektiğinden yeterlilik dersi seçilmelidir.

-Tez dersi ise tez önerisi verebilecek durumda olan öğrenciler tarafından seçilmelidir. Tez aşamasında olan tüm öğrenciler mezun olana kadar tez ve uzmanlık alan derslerini seçmek zorundadır.

Ders Kodu	Ders Adı
 FB-ORT-505	BİLİMSEL ARAŞTIRMA YÖNTEMLERİ VE YAYIN ETİĞİ
 Seminer	SEMİNER
 TEZ	TEZ
 Uzmanlık Alan Dersi	Uzmanlık Alan Dersi

8. Dersler eklendikten sonra sağ taraftan Kontrol et butonuna basılır. Dersler kontrol edilir ve **kesinleştir butonuna** basılarak kesinleştirilir. Öğrenci “kesinleştirildi” durumunu gördüğünde ders kayıt işlemi tamamlanmış demektir.



Öğrenci Kesinleştirme Durumu : **Kesinleştirildi**