



PERFORMANS GÖSTERGELERİ İZLEME SİSTEMİ

PEGİS

KULLANICI KILAVUZU

STRATEJİ GELİŞTİRME DAİRE BAŞKANLIĞI
2020 Temmuz

GİRİŞ

→ PEGİS sisteminde 2 ana bölüm altında 4 veri giriş menüsü bulunmaktadır.

1. Stratejik Plan Göstergeleri:

1.1. Gerçekleşmeler: Her yıl Temmuz ayında ilk 6 aylık gerçekleşmeler, Ocak ayında yılsonu gerçekleşmeleri sisteme girilecektir.

1.2. Riskler: Her yıl Temmuz ayında sistem üzerinde Risk Kayıt Formları oluşturulacaktır.

1.3. Yılsonu Açıklamaları: Her yıl Ocak ayında, gerçekleşmesi yılsonu hedefinin altında kalan göstergelerdeki olumsuz sapmaların nedenleri açıklanacaktır.

2. Bütçe Göstergeleri:

2.1. Gerçekleşmeler: Her yıl Nisan, Temmuz ve Ekim aylarında üçer aylık dönemler itibariyle gerçekleşmeler ve yılsonu gerçekleşme tahminleri girilecek; Ocak ayında yılsonu gerçekleşmesi ve gelecek yıl hedefleri sisteme girilecektir.

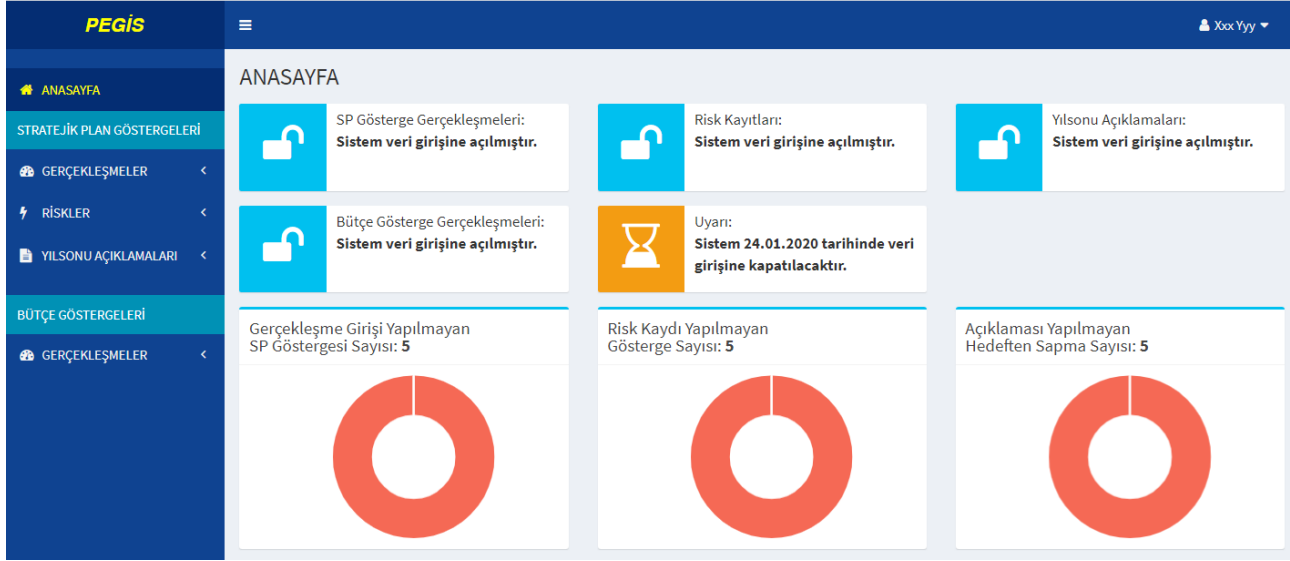
→ Sistemde her birim ilişkili olduğu bölüm ve göstergeleri görüntüleyecektir. Örneğin, bütçe göstergeleri ile ilişkisi bulunmayan birimlere “Bütçe Göstergeleri” bölümü görünmeyecektir.

→ Stratejik Plan göstergeleri için veri girişleri Ocak ve Temmuz aylarında açılacak, Bütçe göstergeleri için veri girişleri Ocak, Nisan, Temmuz ve Ekim aylarında açılacak, bu aylar dışında veri girişleri kapalı olacaktır. Ancak raporlamalar her zaman açık olacaktır.

ANASAYFA

→ Anasayfada sistemin hangi veri girişlerine açık olduğu, hangi tarihte veri girişine kapatılacağı görüntülenmektedir.

→ Grafiklerde; yapılan veri girişleri yeşil renkle, yapılmayanlar kırmızı renkle gösterilmektedir. Tüm veri girişlerinin yapılarak grafiklerin yeşil renge dönüştürülmesi gerekmektedir.



1. STRATEJİK PLAN GÖSTERGELERİ BÖLÜMÜ

1.1. GERÇEKLEŞMELER MENÜSÜ:

1.1.1. GÖSTERGE HEDEFLERİ:

→ Bu menüde, Üniversitemizin stratejik plan çalışmalarında biriminizce belirlenmiş olan 5 yıllık hedefler görüntülenmektedir. Bu hedefler 5 yıl boyunca değiştirilemeyecektir.

Gösterge No	Gösterge	Kriter	Başlangıç Değeri	Hedeflenen Değerler					
				2018	2019	2020	2021	2022	2023
PG.3.1.1	BAP tarafından desteklenen bilimsel araştırma projesi sayısı	1 yıllık değer	240	252	264	277	291	306	
PG.3.1.2	Yurt dışında düzenlenen bilimsel toplantılara BAP desteğiyle yapılan katılım sayısı	1 yıllık değer	325	341	358	376	395	415	
PG.3.1.3	Yurt içinde düzenlenen bilimsel toplantılara BAP desteğiyle yapılan katılım sayısı	1 yıllık değer	20	22	30	40	50	50	
PG.3.2.1	TÜBİTAK tarafından desteklenen araştırma projesi sayısı	1 yıllık değer	2	3	4	5	6	7	
PG.3.2.2	TÜBİTAK'tan araştırma projelerine sağlanan finansmanın artış oranı (%)	1 yıllık değer	0	40	80	120	160	200	

1.1.1. GERÇEKLEŞME GİRİŞİ:

→ Aktif olan dönem için giriş yapılabilecek, diğer dönem girişleri pasif durumda bulunacaktır.


→ Göstergenin yanında bulunan **i** simgesi üzerine gelindiğinde, gösterge gerçekleşmesinin ölçüm kriteri görüntülenebilir. (Yıllık değer, genel toplam, genel oran vb.)

GERÇEKLEŞME GİRİŞİ		GERÇEKLEŞMELER											
Gösterge No	Gösterge	Başlangıç Değeri (2018)	Yılsonu Hedefi (2019)	2019		2020		2021		2022		2023	
				İlk 6 ay	Yılsonu	İlk 6 ay	Yılsonu	İlk 6 ay	Yılsonu	İlk 6 ay	Yılsonu	İlk 6 ay	Yılsonu
PG.3.1.1	BAP tarafından desteklenen bilimsel araştırma projesi sayısı	240	252										
PG.3.1.2	Yurt dışında düzenlenen bilimsel toplantılara BAP desteğiyle yapılan katılım sayısı	325	341										
PG.3.1.3	Yurt içinde düzenlenen bilimsel toplantılara BAP desteğiyle yapılan katılım sayısı	20	22										
PG.3.2.1	TÜBİTAK tarafından desteklenen araştırma projesi sayısı	2	3										
PG.3.2.2	TÜBİTAK'tan araştırma projelerine sağlanan finansmanın artış oranı (%)	0	40										

KAYDET

1.1.3. GERÇEKLEŞME RAPORU:

→ Bu menüde istenilen yıla ait göstergelerin yılsonu hedefleri, 6 aylık ve yıllık gerçekleştirmeleri ve performans yüzdesi görüntülenir.

→ Aktif döneme ait gösterge gerçekleştirme girişleri tamamlandığında, ekrandaki  butonuna basılarak tablonun Excel formatında indirilmesi, çıktısının PEGİS kullanıcısı ile Birim Yöneticisi tarafından imzalanarak denetimlerde ibraz edilmek üzere dosyada saklanması gerekmektedir.

GERÇEKLEŞME RAPORU		2019				
Gösterge No	Gösterge	Başlangıç Değeri (2018)	Yılsonu Hedefi	Gerçekleşme (İlk 6 ay)	Gerçekleşme (Yılsonu)	Göstergenin Performansı (%)
PG.3.1.2	Yurt dışında düzenlenen bilimsel toplantılara BAP desteğiyle yapılan katılım sayısı	325	341			0
PG.3.1.3	Yurt içinde düzenlenen bilimsel toplantılara BAP desteğiyle yapılan katılım sayısı	20	22			0
PG.3.2.1	TÜBİTAK tarafından desteklenen araştırma projesi sayısı	2	3			0
PG.3.2.2	TÜBİTAK'tan araştırma projelerine sağlanan finansmanın artış oranı (%)	0	40			0

1.2. RİSKLER:

1.2.1. RİSK KAYIT FORMU:

→ Bu menüde, Başkanlığımız web sayfasında yayımlanmış olan Risk Kayıt Formu Hazırlama Rehberinde anlatıldığı şekilde belirlenen riskler, risk puanları ve risklere karşı alınan tedbirlerin girişi yapılacaktır.

→ Bir göstergeye risk kaydı yapılabilmesi için, göstergenin gerçekleşme girişinin yapılmış olması gereklidir.

→ Gösterge seçilip AÇ butonuna basıldığında, göstergeye ait riskler listelenir. Eğer ilk kez giriş yapılıyorsa ekranda “Bu gösterge için risk kaydı yapılmamıştır.” şeklinde bir uyarı yazısı görünür. Risk kaydı yapmak için YENİ RİSK EKLE butonuna basılır.


→ YENİ RİSK EKLE butonuna basıldığında açılan sayfada ilgili alanlar doldurularak KAYDET butonuna basılır. Yapılan yeni risk kaydı ekranda görüntülenir.

→ Stratejik Plan döneminin ilk yılı olduğu için Önceki Yılın Risk Puanı ve Riskin Değişim Yönü alanları 2019 yılında boş görünecek, bu alanlar önümüzdeki yıllarda aktif olacaktır.

- Bir gösterge için birden fazla risk kaydı yapılabilir.
- SİL butonuna basılarak ilgili risk kaydı silinebilir.
- Kaydedilen riskler üzerinde değişiklik yapıp GÜNCELLE butonuna basılarak güncelleme yapılabilir.

Sıra No	Risk No	Risk	Önceki Yıl Risk Puanı	Güncel Risk Puanı			Riskin Değişim Yönü	Riske Karşı Alınan Tedbir	Durumu
				Olasılık Puanı	Etki Puanı	Risk Puanı			
1	6	Çift anadal eğitimi için yeterli talep olmaması	-	5	6	30	-	Çift anadal eğitimi için bilgilendirme toplantıları düzenlenecektir.	Aktif

1.2.3. RİSK RAPORU:

- Bu menüde seçilen yıl ve gösterge itibariyle Risk Kayıt Formları raporlanır.
- Aktif döneme ait risk kayıtları tamamlandığında, ekrandaki  butonuna basılarak tabloların Excel formatında indirilmesi, çıktılarının PEGİS kullanıcısı ile Birim Yöneticisi tarafından imzalanarak denetimlerde ibraz edilmek üzere dosyada saklanması gerekmektedir.

Sıra No	Risk No	Risk	Önceki Yıl Risk Puanı	Güncel Risk Puanı			Riskin Değişim Yönü	Riske Karşı Alınan Tedbir
				Olasılık Puanı	Etki Puanı	Risk Puanı		
1	6	Çift anadal eğitimi için yeterli talep olmaması	-	5	6	30	-	Çift anadal eğitimi için bilgilendirme toplantıları düzenlenecektir.


1.3. YILSONU AÇIKLAMALARI

1.3.1. AÇIKLAMA GİRİŞİ:

- Bu menüde, gerçekleşmesi hedefin altında kalan göstergelerdeki olumsuz sapmaların nedenleri açıklanacaktır.
- Göstergelere yılsonu açıklaması yapılabilmesi için, tüm göstergelerin gerçekleşme girişlerinin tamamlanmış olması gereklidir.
- Kayıt yapılabilmesi için ekranda görünen tüm göstergelerin açıklaması tamamlanmalıdır.

Gösterge No	Gösterge	Yılsonu Hedefi (2019)	Yılsonu Gerçekleşmesi (2019)	Olumsuz Sapmanın Açıklaması
PG.3.1.2	Yurt dışında düzenlenen bilimsel toplantılara BAP desteğiyle yapılan katılım sayısı	341	320	
PG.3.2.1	TÜBİTAK tarafından desteklenen araştırma projesi sayısı	3	2	

1.3.2. AÇIKLAMA RAPORU:

- Bu menüde seçilen yıl itibariyle Yılsonu Açıklamaları raporlanır.
- Aktif döneme ait açıklamalar tamamlandığında, ekrandaki  butonuna basılarak tablonun Excel formatında indirilmesi, çıktısının PEGİS kullanıcısı ile Birim Yöneticisi tarafından imzalanarak denetimlerde ibraz edilmek üzere dosyada saklanması gerekmektedir.

Gösterge No	Gösterge	Yılsonu Hedefi (2019)	Yılsonu Gerçekleşmesi (2019)	Olumsuz Sapmanın Açıklaması
PG.3.1.1	BAP tarafından desteklenen bilimsel araştırma projesi sayısı	252	253	Olumsuz sapma yoktur.
PG.3.1.2	Yurt dışında düzenlenen bilimsel toplantılara BAP desteğiyle yapılan katılım sayısı	341	320	Buraya olumsuz sapmanın açıklaması yazılacak.
PG.3.1.3	Yurt içinde düzenlenen bilimsel toplantılara BAP desteğiyle yapılan katılım sayısı	22	22	Olumsuz sapma yoktur.
PG.3.2.1	TÜBİTAK tarafından desteklenen araştırma projesi sayısı	3	2	Buraya olumsuz sapmanın açıklaması yazılacak.
PG.3.2.2	TÜBİTAK'tan araştırma projelerine sağlanan finansmanın artış oranı (%)	40	40	Olumsuz sapma yoktur.

2. BÜTÇE GÖSTERGELERİ BÖLÜMÜ

Bu göstergeler Cumhurbaşkanlığı Strateji ve Bütçe Başkanlığı tarafından belirlenmiş olan göstergelerdir. Göstergelerin hedefleri her yıl birimler tarafından belirlenecektir.

2.1. GERÇEKLEŞMELER MENÜSÜ:

2.1.1. GERÇEKLEŞME VE HEDEF GİRİŞİ:

→ Nisan, Temmuz ve Ekim aylarında üçer aylık dönemler itibariyle gösterge gerçekleştirmeleri ile yılsonu gerçekleştirme tahminleri sisteme girilecektir.

→ Ocak ayında göstergelerin yılsonu gerçekleştirmeleri ile sonraki 3 yılın hedefleri sisteme girilecektir.

Gösterge No	Gösterge	Önceki Yıl Gerçekleşmesi (2019)	2020 Yılı Hedefi	Gerçekleşmeler (2020)				Yıl Sonu Tahmini (2020)
				Mart Sonu	Haziran Sonu	Eylül Sonu	Yıl Sonu	
BG 1.1	Araştırma altyapısı projesi tamamlanma oranı	19	20					
BG 2.1	Ar-ge sonucu ortaya çıkan ürünlere ilişkin alınan patent sayısı	0	1					
BG 2.2	Ar-ge sonucu ticarileştirilen ürün sayısı	0	1					
BG 2.3	Patent, faydalı model ve endüstriyel tasarım başvuru sayısı	0	1					
BG 5.1	Araştırma bursundan yararlanan öğrenci sayısı	0	0					

KAYDET

İLETİŞİM

→ PEGİS ile ilgili her türlü soru ve sorun için aşağıdaki kişiler ile iletişime geçiniz:

E-posta _____ :

strateji@erbakan.edu.tr

Sorumlu Kişiler _____ :

Levent TANSOY (Bilgisayar İşletmeni) (221 0591)

Engin ERKMEN (Şube Müdürü)