




2024 YILI STRATEJİK PLAN İZLEME RAPORU



STRATEJİ GELİŞTİRME DAİRE BAŞKANLIĞI
2024

GİRİŞ

Stratejik planın başarılı olarak uygulanabilmesi ve hesap verme sorumluluğu ilkesinin tesis edilebilmesi için, stratejik planın izleme ve değerlendirmeye tabi tutulması vazgeçilmez bir husustur. İzleme ve değerlendirme süreci, kurumsal öğrenmeye, faaliyetlerin sürekli olarak iyileştirilmesine, stratejik planın gözden geçirilmesine, hedeflenen ve ulaşılan sonuçların karşılaştırılmasına olanak sağlamaktadır.

İzleme, amaç ve hedeflere göre kaydedilen ilerlemeyi takip etmek amacıyla, uygulama öncesi ve uygulama sırasında sürekli ve sistematik olarak nicel ve nitel verilerin toplanarak analiz edildiği tekrarlı bir süreçtir. Performans göstergeleri aracılığıyla amaç ve hedeflerin gerçekleşme sonuçlarının belirli bir sıklıkla izlenmesi ve belirlenen dönemler itibarıyla raporlanarak üst yöneticinin değerlendirmesine sunulması izleme faaliyetlerini oluşturmaktadır.

Üniversitemiz 2024-2028 Stratejik Planında, her yılın ilk altı aylık dönemi için Strateji Geliştirme Daire Başkanlığı tarafından İzleme Raporu hazırlanarak Rektöre sunulacağı belirtilmiştir.

Bu kapsamda Başkanlığımızca, 2024 yılının ilk altı ayna ilişkin performans göstergesi gerçekleştirmeleri, Performans Göstergeleri İzleme Sistemi (PEGİS) aracılığıyla ilgili birimlerden toplanmış, Sistemde ölçülen gösterge ve stratejik hedef performansları değerlendirilmiştir. Elde edilen veriler ve yapılan değerlendirmelerin yer aldığı Performans İzleme Tabloları kullanılarak 2024 Yılı Stratejik Plan İzleme Raporu hazırlanmıştır.

STRATEJİK PLAN İZLEME TABLOLARI

Amaç	A.1 -Sürdürülebilir başarı sağlamak için kurumsal kapasiteyi geliştirmek					
Hedef	H.1.1 -Üniversitede ihtiyaç duyulan altyapı ve üstyapı çalışmalarını tamamlamak					
Sorumlu Birim	Yapı İşleri ve Teknik Daire Başkanlığı					
Hedefin Performansı (%)	%67					
Açıklama	<p>* Mühendislik Fakültesi Laboratuvar inşaatının fiziki gerçekleştirme oranı ile altyapı ve çevre düzenleme işlerinin tamamlanma oranında 2024 yılı hedefine ulaşılmıştır.</p> <p>* Ereğli Kemal Akman MYO inşaatının ihalesi henüz yapılmamış olup, ihalenin 2025 yılında yapılması planlanmaktadır.</p> <p>* Hedefin genel performansı %67 seviyesindedir.</p>					
Performans Göstergesi	Kriter	Hedefe Etkisi (%)	Başlangıç Değeri (2023)	2024 Hedefi	2024 İlk 6 Ay Gerçekleşme	Göstergenin Performansı (%)
PG.1.1.1- Öğrenci Yaşam Merkezi inşaatının fiziki gerçekleştirme oranı (%)	Genel oran	25	0	0	0	-
PG.1.1.2- Mühendislik Fakültesi Laboratuvar inşaatının fiziki gerç. oranı (%)	Genel oran	25	10	80	85	%100
PG.1.1.3- Ereğli Kemal Akman MYO inşaatının fiziki gerçekleştirme oranı (%)	Genel oran	25	0	40	0	%0
PG.1.1.4- Altyapı ve çevre düzenleme işlerinin tamamlanma oranı (%)	Genel oran	25	5	25	68	%100

STRATEJİK PLAN İZLEME TABLOLARI

Amaç	A.1 -Sürdürülebilir başarı sağlamak için kurumsal kapasiteyi geliştirmek					
Hedef	H.1.2 -Üniversitenin dijital altyapı ve erişim kapasitesini artırmak.					
Sorumlu Birim	Kütüphane ve Dok. Daire Başkanlığı					
Hedefin Performansı (%)	%99					
Açıklama	<p>* Erişilebilen güvenilir ulusal ve uluslararası veritabanı sayısı ile Kütüphanede bulunan elektronik kaynak sayısında 2024 yılı hedefine ulaşılmıştır.</p> <p>* Kütüphaneden yararlanan kişi sayısında 2024 yılı hedefine %97 oranında ulaşılmıştır. Yıl sonunda bu göstergede hedefe tam ulaşılabacağı tahmin edilmektedir.</p> <p>* Hedefin genel performansı %99 seviyesindedir.</p>					
Performans Göstergesi	Kriter	Hedefe Etkisi (%)	Başlangıç Değeri (2023)	2024 Hedefi	2024 İlk 6 Ay Gerçekleşme	Göstergenin Performansı (%)
PG.1.2.1- Erişilebilen güvenilir ulusal ve uluslararası veritabanı sayısı	Genel toplam	30	162	163	174	%100
PG.1.2.2- Kütüphanede bulunan elektronik kaynak sayısı	Genel toplam	30	10.041.000	10.050.000	28.385.266	%100
PG.1.2.3- Kütüphaneden yararlanan kişi sayısı	Yıllık	40	26.000	27.000	26.152	%97

STRATEJİK PLAN İZLEME TABLOLARI

Amaç	A.1 -Sürdürülebilir başarı sağlamak için kurumsal kapasiteyi geliştirmek					
Hedef	H.1.3 -İnsan kaynaklarını geliştirmek					
Sorumlu Birim	Personel Daire Başkanlığı					
Hedefin Performansı (%)	<div style="text-align: center;"> %71 </div>					
Açıklama	<p>* İdari personel sayısında 2024 yılı hedefine ulaşılmıştır.</p> <p>* Akademik personel sayısında hedefe %94 oranında, Hizmetiçi eğitimine katılan personel sayısında hedefe %90 oranında ulaşılmıştır. Yıl sonunda bu göstergelerde hedefe tam ulaşılabacağı tahmin edilmektedir.</p> <p>* Eğiticilerin eğitimine katılan akademik personel sayısı gösterge performansı %0 olmuştur. Bu göstergenin iyileştirilmesi gerekmektedir.</p> <p>* Hedefin genel performansı %71 seviyesindedir.</p>					
Performans Göstergesi	Kriter	Hedefe Etkisi (%)	Başlangıç Değeri (2023)	2024 Hedefi	2024 İlk 6 Ay Gerçekleşme	Göstergenin Performansı (%)
PG.1.3.1- Akademik personel sayısı	Genel toplam	25	1969	2038	1913	%94
PG.1.3.2- İdari personel sayısı	Genel toplam	25	2508	2540	2533	%100
PG.1.3.3- Hizmetiçi eğitimine katılan personel sayısı	Yıllık	25	680	700	629	%90
PG.1.3.4- Eğiticilerin eğitimine katılan akademik personel sayısı	Yıllık	25	300	330	0	%0




STRATEJİK PLAN İZLEME TABLOLARI

Amaç	A.2 -Yüksek donanımlı ve üretken insan kaynağı yetiştirmek için eğitimin niteliğini artırmak					
Hedef	H.2.1 -Disiplinler arası eğitimi yaygınlaştırmak					
Sorumlu Birim	Akademik Birimler					
Hedefin Performansı (%)	%40					
Açıklama	<p>* Akredite program sayısında hedefe %62 oranında, Çift anadal programında öğrenim gören öğrenci sayısında hedefe %46 oranında ulaşılmıştır. Yıl sonunda bu göstergelerde hedefe tam ulaşılabacağı tahmin edilmektedir.</p> <p>* Yandal programında öğrenim gören öğrenci sayısı gösterge performansı %15 olmuştur. Bu göstergenin iyileştirilmesi gerekmektedir.</p> <p>* Hedefin genel performansı %40 seviyesindedir.</p>					
Performans Göstergesi	Kriter	Hedefe Etkisi (%)	Başlangıç Değeri (2023)	2024 Hedefi	2024 İlk 6 Ay Gerçekleşme	Göstergenin Performansı (%)
PG.2.1.1- Çift anadal programında öğrenim gören öğrenci sayısı	Yıllık	35	72	98	45	%46
PG.2.1.2- Yandal programında öğrenim gören öğrenci sayısı	Yıllık	35	27	39	6	%15
PG.2.1.3- Akredite program sayısı	Genel toplam	30	18	21	13	%62

STRATEJİK PLAN İZLEME TABLOLARI

Amaç	A.2 -Yüksek donanımlı ve üretken insan kaynağı yetiştirmek için eğitimin niteliğini artırmak					
Hedef	H.2.2 -Değişim programlarından yararlanan öğrenci ve personel sayısını artırmak					
Sorumlu Birim	Erasmus Koordinatörlüğü					
Hedefin Performansı (%)	<div style="display: flex; align-items: center;"> <div style="width: 64%; background-color: #00aaff; margin-right: 5px;"></div> %64 </div>					
Açıklama	<p>* Uluslararası üniversite, kurum ve kuruluşlar ile ortak yürütülen proje sayısında 2024 yılı hedefine ulaşılmıştır.</p> <p>* Erasmus kapsamında başka üniversitelere giden öğrenci sayısında hedefe %62 oranında, Erasmus kapsamında başka üniversitelere giden idari personel sayısında hedefe %50 oranında, Erasmus kapsamında başka üniversitelere giden öğretim elemanı sayısında hedefe %43 oranında ulaşılmıştır. Yıl sonunda bu göstergelerde hedefe tam ulaşılacağı tahmin edilmektedir.</p> <p>* Hedefin genel performansı %64 seviyesindedir.</p>					
Performans Göstergesi	Kriter	Hedefe Etkisi (%)	Başlangıç Değeri (2023)	2024 Hedefi	2024 İlk 6 Ay Gerçekleşme	Göstergenin Performansı (%)
PG.2.2.1- Erasmus kapsamında başka üniversitelere giden öğrenci sayısı	Yıllık	25	60	65	40	<div style="display: flex; align-items: center;"> <div style="width: 62%; background-color: #00aaff; margin-right: 5px;"></div> %62 </div>
PG.2.2.2- Erasmus kapsamında başka üniversitelere giden öğretim elemanı sayısı	Yıllık	25	32	35	15	<div style="display: flex; align-items: center;"> <div style="width: 43%; background-color: #00aaff; margin-right: 5px;"></div> %43 </div>
PG.2.2.3- Erasmus kapsamında başka üniversitelere giden idari personel sayısı	Yıllık	25	9	10	5	<div style="display: flex; align-items: center;"> <div style="width: 50%; background-color: #00aaff; margin-right: 5px;"></div> %50 </div>
PG.2.2.4- Uluslararası üniversite, kurum ve kuruluşlar ile ortak yürütülen proje sayısı	Genel toplam	25	2	2	2	<div style="display: flex; align-items: center;"> <div style="width: 100%; background-color: #76b82a; margin-right: 5px;"></div> %100 </div>

STRATEJİK PLAN İZLEME TABLOLARI

Amaç	A.2 -Yüksek donanımlı ve üretken insan kaynağı yetiştirmek için eğitimin niteliğini artırmak					
Hedef	H.2.3 -YÖK desteklerinden yararlanma sayısını artırmak					
Sorumlu Birim	Öğrenci İşleri Daire Başkanlığı					
Hedefin Performansı (%)						
Açıklama	<p>* YÖK tarafından sağlanan burslardan yararlanan lisans öğrencisi sayısında hedefe %88 oranında, YÖK tarafından sağlanan burslardan yararlanan doktora öğrencisi sayısında hedefe %72 oranında ulaşılmıştır. Yıl sonunda bu göstergelerde hedefe tam ulaşılacağı tahmin edilmektedir.</p> <p>* Hedefin genel performansı %80 seviyesindedir.</p>					
Performans Göstergesi	Kriter	Hedefe Etkisi (%)	Başlangıç Değeri (2023)	2024 Hedefi	2024 İlk 6 Ay Gerçekleşme	Göstergenin Performansı (%)
PG.2.3.1- YÖK tarafından sağlanan burslardan yararlanan lisans öğrencisi sayısı	Yıllık	50	7	8	7	
PG.2.3.2- YÖK tarafından sağlanan burslardan yararlanan doktora öğrencisi sayısı	Yıllık	50	17	18	13	

STRATEJİK PLAN İZLEME TABLOLARI

Amaç	A.3 -Ekonomiye katkı sağlamak üzere araştırma, geliştirme ve girişimcilik faaliyetlerini artırmak					
Hedef	H.3.1 -Araştırma geliştirme proje sayısını artırmak					
Sorumlu Birim	BAP Koordinatörlüğü					
Hedefin Performansı (%)	<div style="display: flex; align-items: center;"> <div style="width: 55%; height: 20px; background-color: #00aaff; margin-right: 5px;"></div> %55 </div>					
Açıklama	<p>* TÜBİTAK, AB, Kalkınma Ajansı ve kamu kuruluşları tarafından desteklenen araştırma projesi sayısında hedefe %88 oranında, BAP tarafından desteklenen bilimsel araştırma projesi sayısında hedefe %68 oranında ulaşılmıştır. Yıl sonunda bu göstergelerde hedefe tam ulaşılacağı tahmin edilmektedir.</p> <p>* Araştırma projelerinde yer alan öğrenci sayısı gösterge performansı %6 olmuştur. Bu göstergenin iyileştirilmesi gerekmektedir.</p> <p>* Hedefin genel performansı %55 seviyesindedir.</p>					
Performans Göstergesi	Kriter	Hedefe Etkisi (%)	Başlangıç Değeri (2023)	2024 Hedefi	2024 İlk 6 Ay Gerçekleşme	Göstergenin Performansı (%)
PG.3.1.1- BAP tarafından desteklenen bilimsel araştırma projesi sayısı	Yıllık	40	300	320	217	<div style="display: flex; align-items: center;"> <div style="width: 68%; height: 20px; background-color: #00aaff; margin-right: 5px;"></div> %68 </div>
PG.3.1.2- TÜBİTAK, AB, Kalkınma Ajansı ve kamu kuruluşları tarafından desteklenen araştırma projesi sayısı	Yıllık	30	30	32	28	<div style="display: flex; align-items: center;"> <div style="width: 88%; height: 20px; background-color: #92d050; margin-right: 5px;"></div> %88 </div>
PG.3.1.3- Araştırma projelerinde yer alan öğrenci sayısı	Yıllık	30	160	180	10	<div style="display: flex; align-items: center;"> <div style="width: 6%; height: 20px; background-color: #ff0000; margin-right: 5px;"></div> %6 </div>

STRATEJİK PLAN İZLEME TABLOLARI

Amaç	A.3 -Ekonomiye katkı sağlamak üzere araştırma, geliştirme ve girişimcilik faaliyetlerini artırmak					
Hedef	H.3.2 -Bilimsel yayın sayısını artırmak					
Sorumlu Birim	Büyük Veri Koordinatörlüğü					
Hedefin Performansı (%)	%55					
Açıklama	<p>* Ulusal hakemli dergilerde yapılan yayın sayısında hedefe %69 oranında, SCI, SSCI, AHCI, SCI-Expanded kapsamına giren dergilerde yapılan yayın sayısında hedefe %62 oranında, Uluslararası diğer indekslerde yapılan yayın sayısında hedefe %54 oranında, Ulusal ve uluslararası düzenlenen sergi sayısında hedefe %53 oranında ulaşılmıştır. Yıl sonunda bu göstergelerde hedefe tam ulaşılacağı tahmin edilmektedir.</p> <p>* Ulusal ve uluslararası bilimsel toplantılarda sunulan bildiri sayısı gösterge performansı %36 olmuştur. Bu göstergenin iyileştirilmesi gerekmektedir.</p> <p>* Hedefin genel performansı %55 seviyesindedir.</p>					
Performans Göstergesi	Kriter	Hedefe Etkisi (%)	Başlangıç Değeri (2023)	2024 Hedefi	2024 İlk 6 Ay Gerçekleşme	Göstergenin Performansı (%)
PG.3.2.1- SCI, SSCI, AHCI, SCI-Expanded kapsamına giren dergilerde yapılan yayın sayısı	Yıllık	20	865	935	578	%62
PG.3.2.2- Uluslararası diğer indekslerde yapılan yayın sayısı	Yıllık	20	593	634	342	%54
PG.3.2.3- Ulusal hakemli dergilerde yapılan yayın sayısı	Yıllık	20	536	588	403	%69
PG.3.2.4- Ulusal ve uluslararası bilimsel toplantılarda sunulan bildiri sayısı	Yıllık	20	866	914	325	%36
PG.3.2.5- Ulusal ve uluslararası düzenlenen sergi sayısı	Yıllık	20	29	36	19	%53

STRATEJİK PLAN İZLEME TABLOLARI

Amaç	A.3 -Ekonomiye katkı sağlamak üzere araştırma, geliştirme ve girişimcilik faaliyetlerini artırmak					
Hedef	H.3.3 -Girişimcilik faaliyetlerini artırmak					
Sorumlu Birim	Büyük Veri Koordinatörlüğü					
Hedefin Performansı (%)	<div style="display: flex; align-items: center;"> <div style="width: 36%; height: 20px; background-color: red; margin-right: 5px;"></div> %36 </div>					
Açıklama	<p>* Patent, faydalı model ve endüstriyel tasarım başvuru sayısında hedefe %71 oranında ulaşılmıştır. Yıl sonunda bu göstergede hedefe tam ulaşılacağı tahmin edilmektedir.</p> <p>* Teknoloji geliştirme bölgelerinde öğretim elemanları tarafından kurulan şirket sayısı gösterge performansı %38, Ar-ge sonucu ortaya çıkan ürünlere ilişkin alınan patent sayısı gösterge performansı %0 olmuştur. Bu göstergelerin iyileştirilmesi gerekmektedir.</p> <p>* Hedefin genel performansı %36 seviyesindedir.</p>					
Performans Göstergesi	Kriter	Hedefe Etkisi (%)	Başlangıç Değeri (2023)	2024 Hedefi	2024 İlk 6 Ay Gerçekleşme	Göstergenin Performansı (%)
PG.3.3.1- Patent, faydalı model ve endüstriyel tasarım başvuru sayısı	Genel toplam	35	3	7	5	<div style="display: flex; align-items: center;"> <div style="width: 71%; height: 20px; background-color: green; margin-right: 5px;"></div> %71 </div>
PG.3.3.2- Ar-ge sonucu ortaya çıkan ürünlere ilişkin alınan patent sayısı	Genel toplam	35	0	1	0	<div style="display: flex; align-items: center;"> <div style="width: 0%; height: 20px; background-color: gray; margin-right: 5px;"></div> %0 </div>
PG.3.3.3- Teknoloji geliştirme bölgelerinde öğretim elemanları tarafından kurulan şirket sayısı	Genel toplam	30	21	24	9	<div style="display: flex; align-items: center;"> <div style="width: 38%; height: 20px; background-color: red; margin-right: 5px;"></div> %38 </div>

STRATEJİK PLAN İZLEME TABLOLARI

Amaç	A.3 -Ekonomiye katkı sağlamak üzere araştırma, geliştirme ve girişimcilik faaliyetlerini artırmak					
Hedef	H.3.4 -Uygulama ve Araştırma Merkezi faaliyetlerini artırmak					
Sorumlu Birim	Uygulama ve Araştırma Merkezleri					
Hedefin Performansı (%)	<div style="display: flex; align-items: center;"> <div style="width: 58%; height: 20px; background-color: #00aaff; margin-right: 5px;"></div> %58 </div>					
Açıklama	<p>* Uygulama ve Araştırma Merkezleri tarafından kurum dışı araştırmalara verilen hizmet sayısında 2024 yılı hedefine ulaşılmıştır.</p> <p>* Uygulama ve Araştırma Merkezleri tarafından verilen eğitim/kurs sayısında hedefe %47 oranında ulaşılmıştır. Yıl sonunda bu göstergede hedefe tam ulaşılabacağı tahmin edilmektedir.</p> <p>* Sosyal sorumluluk çerçevesinde yapılan proje sayısı gösterge performansı %29 olmuştur. Bu göstergenin iyileştirilmesi gerekmektedir.</p> <p>* Hedefin genel performansı %58 seviyesindedir.</p>					
Performans Göstergesi	Kriter	Hedefe Etkisi (%)	Başlangıç Değeri (2023)	2024 Hedefi	2024 İlk 6 Ay Gerçekleşme	Göstergenin Performansı (%)
PG.3.4.1- Uygulama ve Araştırma Merkezleri tarafından kurum dışı araştırmalara verilen hizmet sayısı	Yıllık	30	205	243	419	%100
PG.3.4.2- Uygulama ve Araştırma Merkezleri tarafından verilen eğitim/kurs sayısı	Yıllık	40	214	242	114	<div style="display: flex; align-items: center;"> <div style="width: 47%; height: 20px; background-color: #00aaff; margin-right: 5px;"></div> %47 </div>
PG.3.4.3- Sosyal sorumluluk çerçevesinde yapılan proje sayısı	Yıllık	30	8	14	4	<div style="display: flex; align-items: center;"> <div style="width: 29%; height: 20px; background-color: #ff0000; margin-right: 5px;"></div> %29 </div>

STRATEJİK PLAN İZLEME TABLOLARI

Amaç	A.4 -Öğrencilerin sosyal, kültürel ve sportif faaliyetlerine destek olunarak kişisel yetkinliklerini geliştirmek					
Hedef	H.4.1 -Öğrencilerin sosyal, kültürel, sportif faaliyetlerini artırmak					
Sorumlu Birim	Sağlık Kültür ve Spor Daire Başkanlığı					
Hedefin Performansı (%)	%98					
Açıklama	<p>* Öğrenci topluluklarına üye olan öğrenci sayısı, Öğrenci toplulukları tarafından gerçekleştirilen etkinlik sayısı ile Öğrencilere yönelik düzenlenen sosyal ve kültürel etkinlik sayısında 2024 yılı hedefine ulaşılmıştır.</p> <p>* Öğrencilere yönelik düzenlenen sportif etkinlik sayısında 2024 yılı hedefine %90 oranında ulaşılmıştır. Yıl sonunda bu göstergede hedefe tam ulaşılacağı tahmin edilmektedir.</p> <p>* Hedefin genel performansı %98 seviyesindedir.</p>					
Performans Göstergesi	Kriter	Hedefe Etkisi (%)	Başlangıç Değeri (2023)	2024 Hedefi	2024 İlk 6 Ay Gerçekleşme	Göstergenin Performansı (%)
PG.4.1.1- Öğrenci topluluklarına üye olan öğrenci sayısı	Genel toplam	25	10.000	11.000	13.150	%100
PG.4.1.2- Öğrenci toplulukları tarafından gerçekleştirilen etkinlik sayısı	Yıllık	25	200	300	825	%100
PG.4.1.3- Öğrencilere yönelik düzenlenen sosyal ve kültürel etkinlik sayısı	Yıllık	25	25	30	35	%100
PG.4.1.4- Öğrencilere yönelik düzenlenen sportif etkinlik sayısı	Yıllık	25	70	72	65	%90




STRATEJİK PLAN İZLEME TABLOLARI

Amaç	A.4 -Öğrencilerin sosyal, kültürel ve sportif faaliyetlerine destek olunarak kişisel yetkinliklerini geliştirmek					
Hedef	H.4.2 -Üniversitemizde öğrenci yaşamının standardını yükseltmek					
Sorumlu Birim	Sağlık Kültür ve Spor Daire Başkanlığı					
Hedefin Performansı (%)	%100					
Açıklama	* Yemekhanelerden yararlanan öğrenci sayısının toplam öğrenci sayısına oranı ile Öğrenci memnuniyet oranında 2024 yılı hedefine ulaşılmıştır. * Hedefin genel performansı %100 seviyesindedir.					
Performans Göstergesi	Kriter	Hedefe Etkisi (%)	Başlangıç Değeri (2023)	2024 Hedefi	2024 İlk 6 Ay Gerçekleşme	Göstergenin Performansı (%)
PG.4.2.1- Yemekhanelerden yararlanan öğrenci sayısının toplam öğrenci sayısına oranı (%)	Genel oran	50	13	13	14	%100
PG.4.2.2- Öğrenci memnuniyet oranı (%)	Yıllık oran	50	89	90	90	%100

STRATEJİK PLAN İZLEME TABLOLARI

Amaç	A.5 -Toplum refahına katkıda bulunmak için toplumsal faydayı artırmak					
Hedef	H.5.1 -Sağlık hizmetlerinin verimliliğini artırmak					
Sorumlu Birim	Sağlık Birimleri					
Hedefin Performansı (%)	<div style="text-align: center;"><div style="width: 71%; background-color: #92d050; display: inline-block;"></div> %71</div>					
Açıklama	<p>* Hasta ve hasta yakınları memnuniyet oranında 2024 yılı hedefine ulaşılmıştır.</p> <p>* Sağlık hizmetlerinden yararlanan kişi sayısında hedefe %41 oranında ulaşılmıştır. Yıl sonunda bu göstergede hedefe tam ulaşılacağı tahmin edilmektedir.</p> <p>* Hedefin genel performansı %71 seviyesindedir.</p>					
Performans Göstergesi	Kriter	Hedefe Etkisi (%)	Başlangıç Değeri (2023)	2024 Hedefi	2024 İlk 6 Ay Gerçekleşme	Göstergenin Performansı (%)
PG.5.1.1- Sağlık hizmetlerinden yararlanan kişi sayısı	Yıllık	50	1.525.000	1.540.000	626.455	<div style="text-align: center;"><div style="width: 41%; background-color: #00a0e3; display: inline-block;"></div> %41</div>
PG.5.1.2- Hasta ve hasta yakınları memnuniyet oranı (%)	Yıllık oran	50	183	184	189	<div style="text-align: center;"><div style="width: 100%; background-color: #92d050; display: inline-block;"></div> %100</div>

STRATEJİK PLAN İZLEME TABLOLARI

Amaç	A.5 -Toplum refahına katkıda bulunmak için toplumsal faydayı artırmak					
Hedef	H.5.2 -Topluma sunulan sürekli eğitim faaliyetlerini artırmak					
Sorumlu Birim	Sürekli Eğitim Birimleri					
Hedefin Performansı (%)						
Açıklama	<p>* Üniversite bünyesinde düzenlenen eğitim ve sertifika programı sayısında hedefe %50 oranında ulaşılmıştır. Yıl sonunda bu göstergede hedefe tam ulaşılabacağı tahmin edilmektedir.</p> <p>* Yaşam boyu öğrenme, meslek edindirme ve geliştirmeye yönelik verilen sertifika sayısı gösterge performansı %22 olmuştur. Bu göstergenin iyileştirilmesi gerekmektedir.</p> <p>* Hedefin genel performansı %36 seviyesindedir.</p>					
Performans Göstergesi	Kriter	Hedefe Etkisi (%)	Başlangıç Değeri (2023)	2024 Hedefi	2024 İlk 6 Ay Gerçekleşme	Göstergenin Performansı (%)
PG.5.2.1- Üniversite bünyesinde düzenlenen eğitim ve sertifika programı sayısı	Yıllık	50	33	40	20	
PG.5.2.2- Yaşam boyu öğrenme, meslek edindirme ve geliştirmeye yönelik verilen sertifika sayısı	Yıllık	50	764	850	190	

STRATEJİK PLAN İZLEME TABLOLARI

Amaç	A.5 -Toplum refahına katkıda bulunmak için toplumsal faydayı artırmak					
Hedef	H.5.3 -Topluma açık, yazılı ve görsel platformlarda yapılan faaliyetleri artırmak					
Sorumlu Birim	Akademik Birimler					
Hedefin Performansı (%)	%100					
Açıklama	* Gerçekleştirilen webinar, söyleşi vb. etkinlik sayısı ile Görsel medyada katılım sağlanan program sayısında 2024 yılı hedefine ulaşılmıştır. * Hedefin genel performansı %100 seviyesindedir.					
Performans Göstergesi	Kriter	Hedefe Etkisi (%)	Başlangıç Değeri (2023)	2024 Hedefi	2024 İlk 6 Ay Gerçekleşme	Göstergenin Performansı (%)
PG.5.3.1- Gerçekleştirilen webinar, söyleşi vb. etkinlik sayısı	Yıllık	50	415	444	1733	%100
PG.5.3.2- Görsel medyada katılım sağlanan program sayısı	Yıllık	50	158	175	345	%100